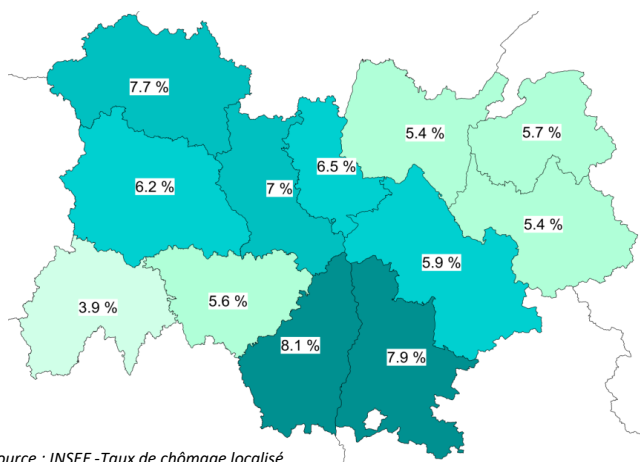


Auvergne-Rhône-Alpes : 6,3%



Source : INSEE - Taux de chômage localisé

Selon l'Insee, le taux de chômage du 1er trimestre 2022 est en baisse de 0,1 point sur un trimestre en Auvergne-Rhône-Alpes (6,3%) comme en France métropolitaine (7,1%).

L'évolution du taux de chômage est à la baisse dans neuf départements : -0,2 point dans la Drôme (7,9%), le Puy-de-Dôme (6,2%) et la Haute-Savoie (5,7%); -0,1 point dans l'Ain (5,4%), le Cantal (3,9%), l'Isère (5,9%), la Loire (7%), le Rhône (6,5%) et la Savoie (5,4%). Le taux augmente de 0,1 point dans l'Allier (7,7%) et dans l'Ardèche (8,1%). Il est stable dans la Haute-Loire (5,6%).

Sur un an, le taux de chômage régional est en baisse de 1 point. Il est légèrement plus fort qu'au niveau national (-0,8 point). La baisse est plus forte que celle du niveau régional pour les départements de la Savoie (-2,5 points) et de la Haute-Savoie (-1,5 point). Elle est inférieure au niveau régional dans neuf autres départements: -0,6 point pour l'Allier, le Cantal et la Haute-Loire et -0,7 point pour l'Ain et l'Ardèche, -0,8 point pour la Drôme, la Loire et le Puy-de-Dôme et -0,9 point pour l'Isère. Elle est identique à celle de la région pour le Rhône. Les comparaisons annuelles sont à prendre avec précaution compte tenu des mesures liées à la crise sanitaire.

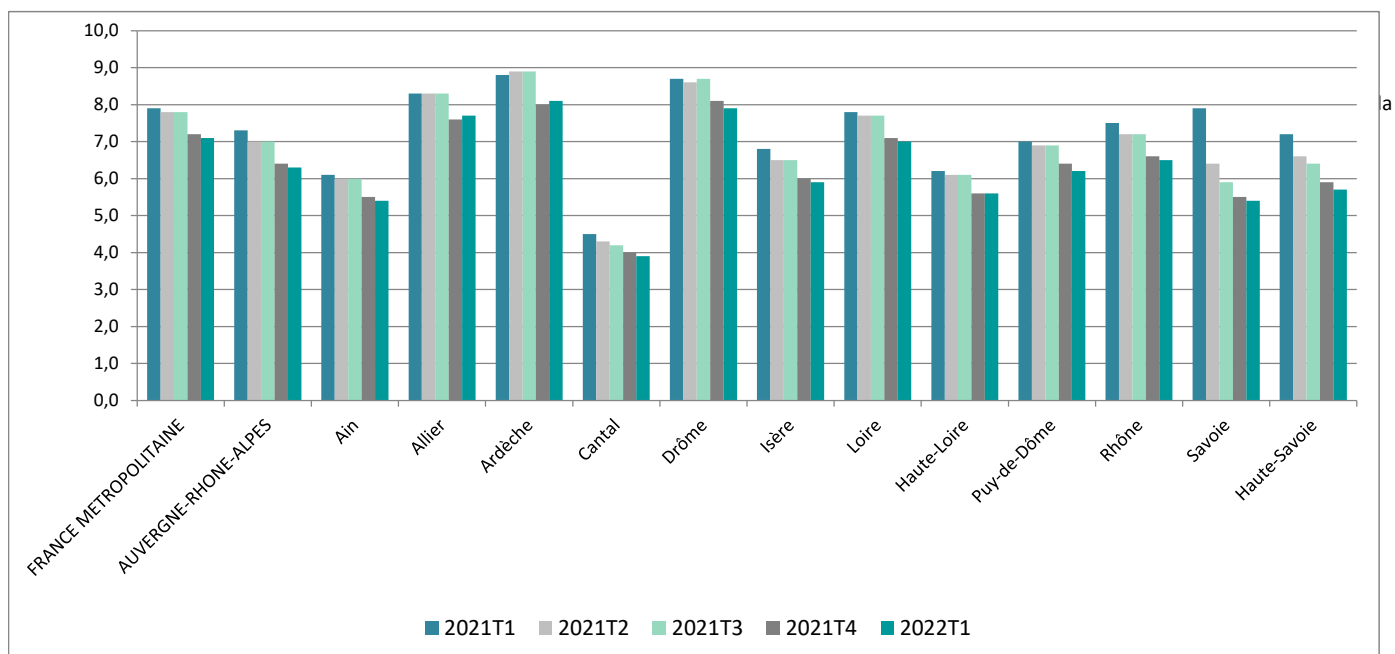
Le taux de chômage régional du 1er trimestre 2022 (6,3%) est plus faible que celui du 4ème trimestre 2019 (7,1%), qui a précédé la crise sanitaire. La baisse du taux de chômage régional (-0,8 point) est identique à celle de la moyenne nationale (-0,8 point). Le taux de chômage est en baisse dans tous les départements, oscillant entre -0,3 point (Haute-Savoie) et -1,1 point (Loire), plus favorable même que leur taux d'avant crise.

La région passe au 4ème rang des régions présentant les taux les plus faibles de France métropolitaine derrière les régions Bretagne (5,8%), Pays de la Loire (5,9%) et Bourgogne-Franche-Comté (6,2%). C'est dans les Hauts-de-France et en Occitanie que le taux de chômage est le plus élevé (8,7% pour les deux régions).

Définition du taux de chômage

Le taux de chômage est le pourcentage de chômeurs dans la population active (qui regroupe les actifs occupés et les chômeurs). Un chômeur au sens du Bureau international du travail (BIT) est une personne en âge de travailler (c'est-à-dire ayant 15 ans ou plus) qui n'a pas travaillé, ne serait-ce qu'une heure, au cours de la semaine de référence, est disponible pour travailler dans les deux semaines et a entrepris des démarches actives de recherche d'emploi dans le mois précédent (ou a trouvé un emploi qui commence dans les trois mois).

Taux de chômage par département sur les 5 derniers trimestres (source : Insee)



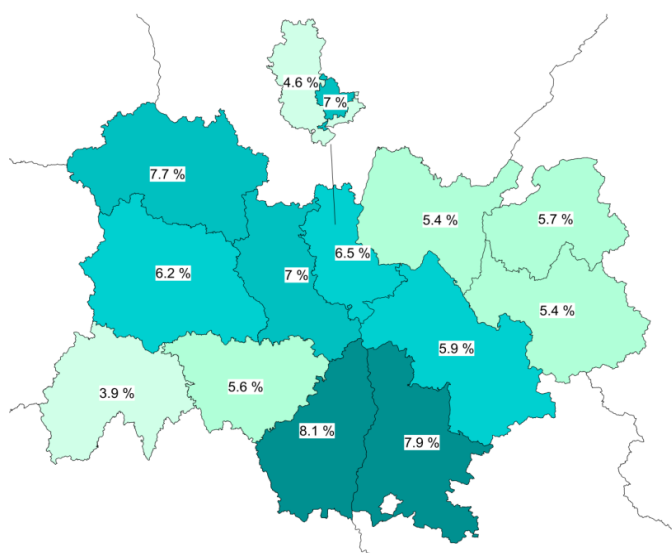
Source : Insee, taux en %, CVS

Libellé	2019T4	2021T1	2021T4	2022T1	Evol trim (en pts)	Evol annuelle (en pts)	Evol 2022T1/2019T4 (en pts)
FRANCE METROPOLITAINE	7,9	7,9	7,2	7,1	-0,1	-0,8	-0,8
AUVERGNE-RHONE-ALPES	7,1	7,3	6,4	6,3	-0,1	-1,0	-0,8
Ain	5,9	6,1	5,5	5,4	-0,1	-0,7	-0,5
Allier	8,6	8,3	7,6	7,7	0,1	-0,6	-0,9
Ardèche	8,8	8,8	8,0	8,1	0,1	-0,7	-0,7
Cantal	4,8	4,5	4,0	3,9	-0,1	-0,6	-0,9
Drôme	8,9	8,7	8,1	7,9	-0,2	-0,8	-1,0
Isère	6,7	6,8	6,0	5,9	-0,1	-0,9	-0,8
Loire	8,1	7,8	7,1	7,0	-0,1	-0,8	-1,1
Haute-Loire	6,4	6,2	5,6	5,6	0,0	-0,6	-0,8
Puy-de-Dôme	7,1	7,0	6,4	6,2	-0,2	-0,8	-0,9
Rhône	7,3	7,5	6,6	6,5	-0,1	-1,0	-0,8
Savoie	6,2	7,9	5,5	5,4	-0,1	-2,5	-0,8
Haute-Savoie	6,0	7,2	5,9	5,7	-0,2	-1,5	-0,3

ANNEXE TAUX DE CHOMAGE TRIMESTRIEL METROPOLE DE LYON ET CONSEIL DEPARTEMENTAL DU RHONE

1er TRIMESTRE 2022

Auvergne-Rhône-Alpes : 6,3%



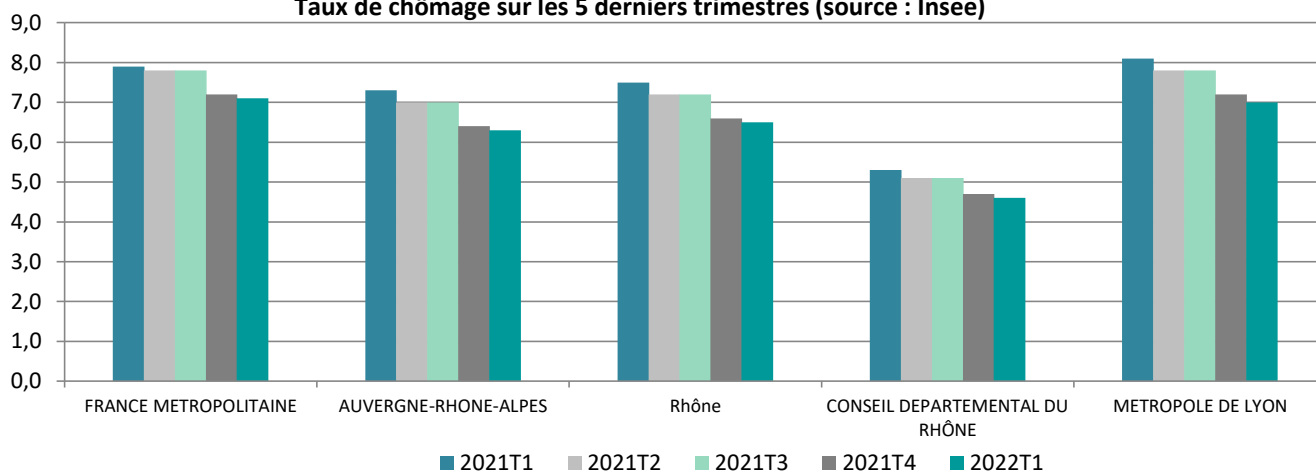
Source : INSEE -Taux de chômage localisé

Le taux de chômage du 1er trimestre 2022 est plus élevé dans la Métropole de Lyon (7%) que dans le territoire du Conseil départemental du Rhône (4,6%) et qu'en moyenne départementale (6,5%). Pour mémoire le taux régional est de 6,3 %.

Le taux trimestriel baisse de 0,2 point dans la Métropole de Lyon et de 0,1 point dans le territoire du Conseil départemental du Rhône comme dans le département du Rhône et en région Auvergne-Rhône-Alpes .

Sur un an, le taux de chômage de la Métropole de Lyon baisse de 1,1 point, plus fortement que celui du territoire du Conseil départemental du Rhône (-0,7 point). Le département du Rhône comprenant les deux zonages baisse également (-1 point). Les comparaisons annuelles sont à prendre avec précaution compte tenu des mesures liées à la crise sanitaire.

Taux de chômage sur les 5 derniers trimestres (source : Insee)



Libellé	2021T1	2021T4	2022T1	Evol trim (en pts)	Evol annuelle (en pts)
FRANCE METROPOLITAINE	7,9	7,2	7,1	-0,1	-0,8
AUVERGNE-RHONE-ALPES	7,3	6,4	6,3	-0,1	-1,0
Rhône	7,5	6,6	6,5	-0,1	-1,0
CONSEIL DEPARTEMENTAL DU RHÔNE	5,3	4,7	4,6	-0,1	-0,7
METROPOLE DE LYON	8,1	7,2	7,0	-0,2	-1,1

Source : Insee, taux en %, CVS, évolution en points