



MINISTÈRE
DU TRAVAIL,
DE L'EMPLOI
ET DE L'INSERTION

*Liberté
Égalité
Fraternité*

Mon Activité Formation - MAF

Actualisation des informations de votre organisme de formation

Organismes de formation



Mon Activité Formation - MAF

Avant-propos

Toute modification de la déclaration d'activité doit être signalée au Service Régional de Contrôle de la DREETS dont vous dépendez. A cet effet, vous pouvez actualiser les données de l'organisme de formation (SIRET, raison sociale, l'e-mail de contact...) depuis votre espace MAF.

Notez qu'en cas de déménagement dans une autre région, un nouveau numéro de déclaration d'activité vous sera attribué.

Contacts

Pour toutes questions, n'hésitez pas à consulter la page d'information de l'application où vous retrouverez les contacts :
<https://www.monactiviteformation.emploi.gouv.fr>

Mon Activité Formation : <https://www.monactiviteformation.emploi.gouv.fr>

Vous pouvez accéder à l'application MAF via un portail d'information sur lequel vous retrouverez des guides, des actualités, une FAQ et les coordonnées de votre Service Régional de Contrôle.



The screenshot shows the MAF website header with the logo of the Ministry of Labour, Employment and Insertion and the text 'MAF Mon Activité Formation'. A red box highlights a button labeled '>> Accéder à MAF <<'. Below the header is a banner image of hands typing on a laptop with the text 'Mon activité formation' and 'Simplifiez vos démarches avec l'application MAF, le service dématérialisé de déclaration de votre organisme de formation et de dépôt annuel de votre bilan pédagogique et financier'. A yellow arrow points to the button with the text 'cliquez sur ce bouton'. Below the banner, the text 'Votre application MAF permet de :' is followed by a list of bullet points: 'Déposer votre déclaration activité en tant que nouvel organisme de formation', 'Déclarer chaque année votre bilan pédagogique et financier', and 'Pour les organismes de formation enregistrés : mettre à jour votre SIRET et vos coordonnées'.

SOMMAIRE

1	Connexion à l'application Mon Activité Formation	P.4
2	Actualisation des données de l'organisme de formation	P.7
3	Changement de SIRET	P.9
4	Contact	P.14

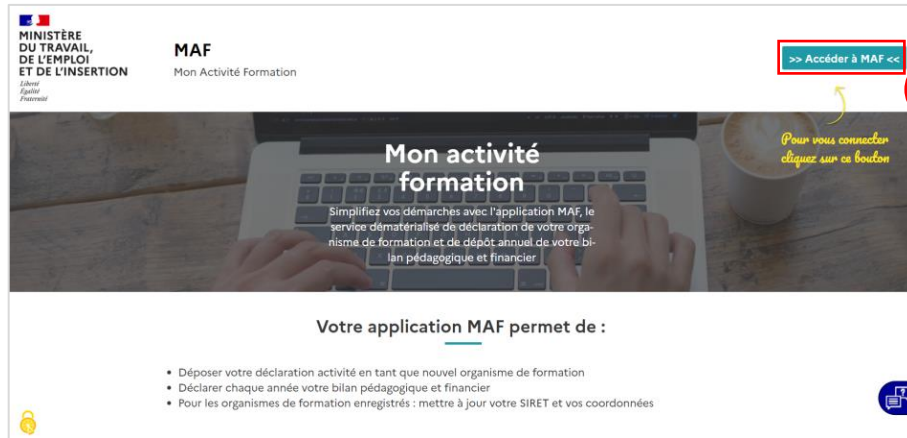
Mon Activité Formation



Connexion à l'application Mon Activité Formation

Connexion à l'application Mon Activité Formation

Si vous avez déjà créé un compte sur MAF



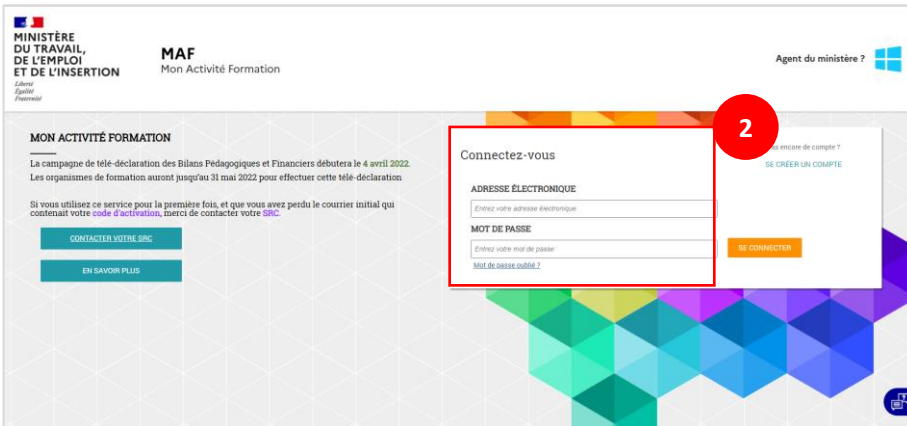
1 Cliquez sur le lien ou tapez l'URL suivante dans votre navigateur :

<https://www.monactiviteformation.emploi.gouv.fr>

2 Cliquez sur le bouton **>> Accéder à MAF <<**

3 Connexion

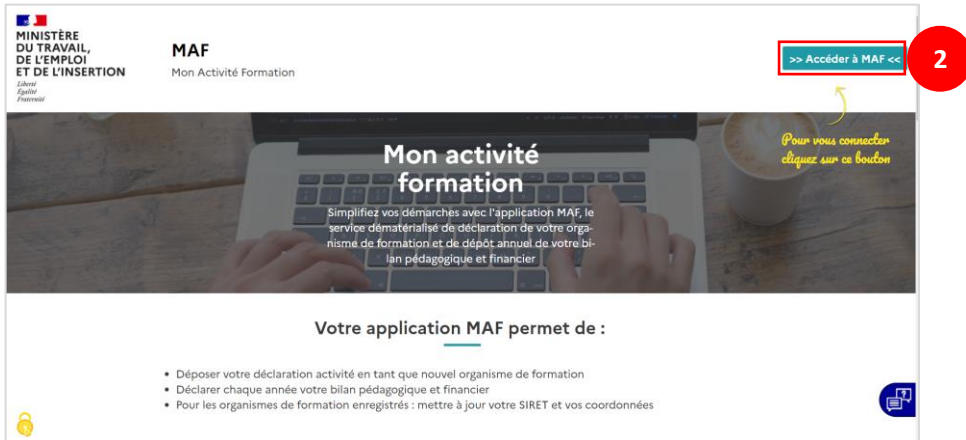
Si vous avez déjà créé un compte sur l'application MAF, renseignez l'adresse électronique utilisée pour ce compte ainsi que le mot de passe.



i Bon à savoir Si vous avez oublié votre mot de passe, cliquez sur « Mot de passe oublié » pour en générer un nouveau.

Création de compte sur Mon Activité Formation

Si vous n'avez pas de compte sur MAF

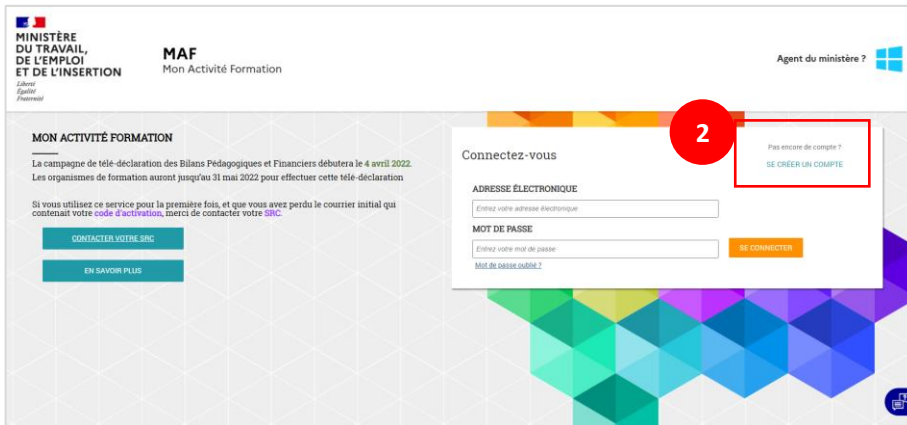


1 Cliquez sur le lien ou tapez l'URL suivante dans votre navigateur :

<https://www.monactiviteformation.emploi.gouv.fr>

2 Cliquez sur le bouton >> Accéder à MAF <<

3 Cliquez sur le lien « Se créer un compte », puis suivez les indications de l'application

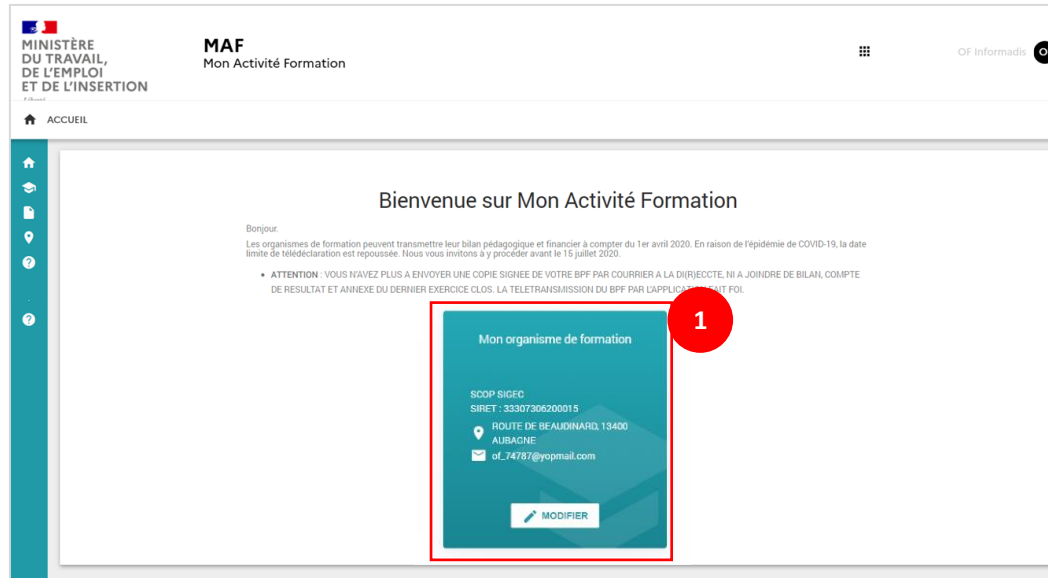


Mon Activité Formation



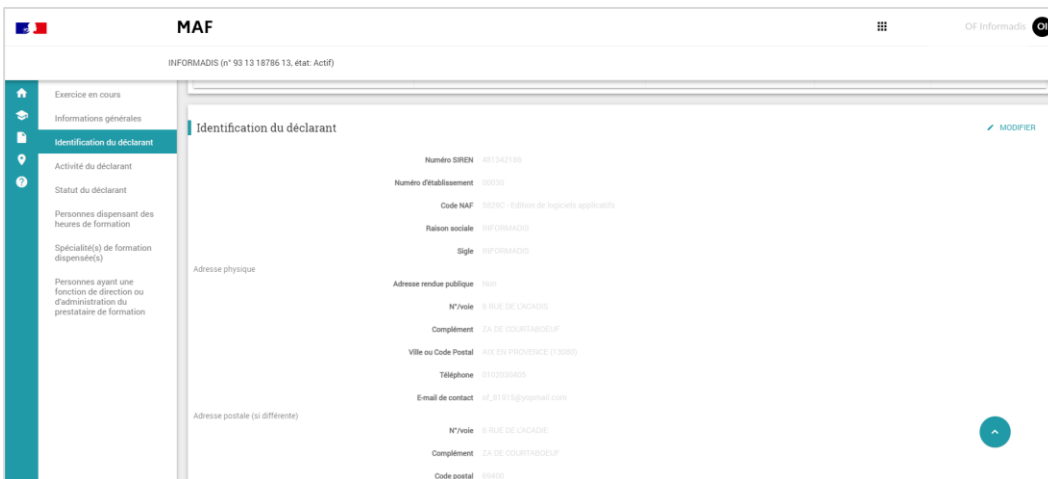
**Actualisation des données de
votre organisme de formation**

Actualisation des informations de votre organisme de formation



1 Cliquez sur le bouton « Modifier » de la tuile reprenant les informations de l'organisme de formation

Pour changer votre SIRET, veuillez vous reporter à la page suivante. Cette modification nécessite en effet une mise à jour sur MAF ainsi que sur d'autres applicatifs.



2 Pour mettre à jour une information, cliquez sur le bouton « Modifier » .

N'oubliez pas de cliquer sur le bouton « Enregistrer » pour que vos modifications soient prises en compte.



Des courriels d'information sont envoyés à l'adresse mail de contact. Pensez à la mettre à jour si besoin.

Mon Activité Formation



Changement de SIRET

Changement de SIRET

ETAPE 1 : Sur l'application Mon Activité Formation

MAF
INFORMADIS (n° 93 13 18786 13, etat: Actif)
OF Informadis

Exercice en cours
Informations générales
Identification du déclarant
Activité du déclarant
Statut du déclarant
Personnes dispensant des heures de formation
Spécialité(s) de formation dispensée(s)
Personnes ayant une fonction de direction ou d'administration du prestataire de formation

1919068901
Transmis

1919068901
Transmis

Identification du déclarant

Modifier

Modifier

Numéro SIREN 881342196
Numéro d'établissement 50030
Code NAF 822C - Edition de logiciels applicatifs
Raison sociale INFORMADIS
Sigle INFORMADIS
Adresse physique
Adresse rendue publique Non
N°/Voie 8 RUE DE CADARIS
Complément ZA DE COURTABŒUF
Ville ou Code Postal 424 EN PROVENCE (13080)
Téléphone 0102000405
Email de contact ic.81913@gmail.com
Adresse postale (si différente)
N°/Voie 8 RUE DE CADARIS

Identification du déclarant

SAUVEGARDER ABANDONNER

Numéro SIREN 881342196
Numéro d'établissement * 50030
Code NAF * 822C - Edition de logiciels applicatifs
Raison sociale INFORMADIS
Sigle INFORMADIS
Adresse physique
Adresse rendue publique Oui Non
N°/Voie 8 RUE DE CADARIS
Complément ZA DE COURTABŒUF
Ville ou Code Postal 424 EN PROVENCE (13080)
Téléphone * 0102000405

Suite à votre changement de SIRET, nous avons détecté que vous avez déménagé dans une autre région.

Pour prendre en compte ce déménagement, une nouvelle déclaration d'activité va être automatiquement transmise pour instruction au Service Régional de Contrôle (SRC) de votre nouvelle région : DREETS Auvergne-Rhône-Alpes

Un nouveau Numéro de Déclaration d'Activité vous sera attribué.

CONFIRMER LE DÉMÉNAGEMENT ANNULER

Confirmer le déménagement

- 1 Pour mettre à jour votre SIRET, rendez vous sur le bloc « Identification du déclarant », puis cliquez sur le bouton « Modifier ».

À noter

Si vous avez changé de SIREN, veuillez contacter votre Service Régional de Contrôle. Un nouveau numéro de Déclaration d'Activité vous sera attribué.

- 2 Saisissez votre nouveau « Code établissement » (5 derniers chiffres du SIRET).
Toutes les informations, notamment l'adresse de l'organisme, se mettent à jour automatiquement.

N'oubliez pas de cliquer sur le bouton « Sauvegarder » pour que vos modifications soient prises en compte.

- 3 En cas de changement de région, une fenêtre apparaît vous informant qu'une nouvelle Déclaration d'Activité sera envoyée automatiquement au Service Régional de Contrôle dédié et qu'un nouveau numéro de Déclaration d'Activité sera attribué à votre organisme.

Changement de SIRET

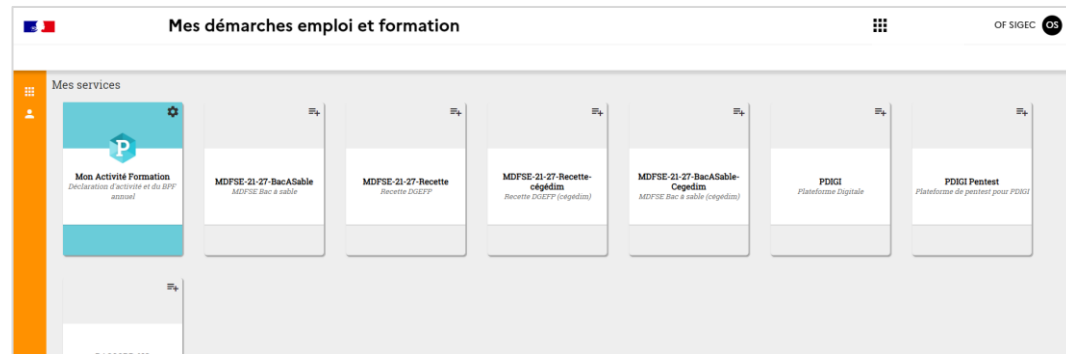
ETAPE 2 : Sur le portail Mes Démarches



1 Depuis MAF, cliquez sur l'icône ☰

2 Puis cliquez sur « Gérer mes services ».

Vous basculez directement sur le portail Mes Démarches.



À noter

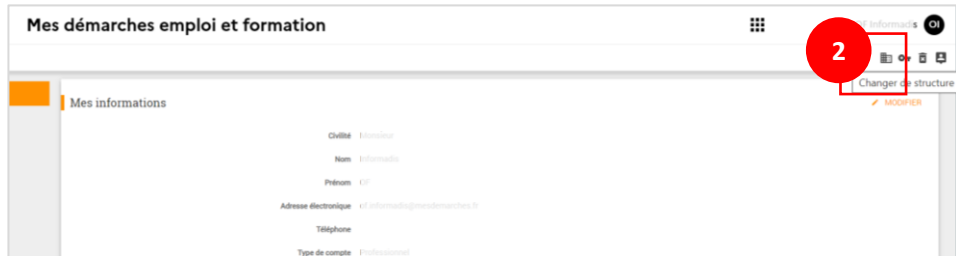
Vous pouvez également accéder directement au Portail Mes Démarches en saisissant son URL dans la barre de navigation : <https://mesdemarches.emploi.gouv.fr>


Changement de SIRET

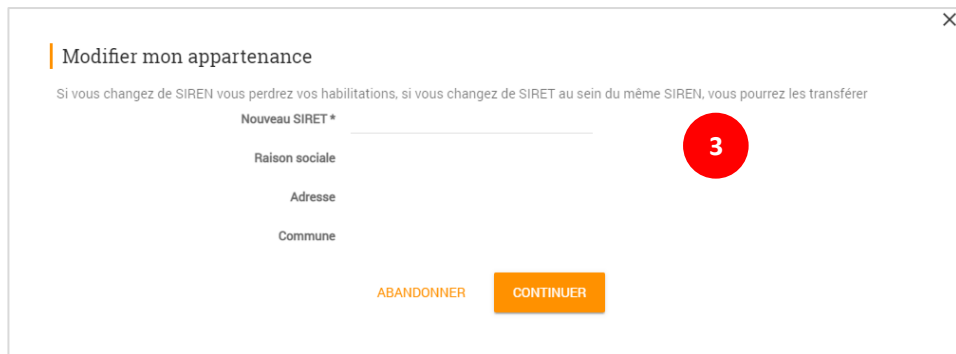
ETAPE 2 : Sur le portail Mes Démarches



1 Cliquez sur « Mon Compte » dans le menu de gauche.



2 Cliquez sur le bouton 



3 Saisissez le nouveau SIRET de votre organisme de formation.

Cliquez sur le bouton « Continuer » pour que votre changement de SIRET soit pris en compte.



Bon à savoir

Si vous n'êtes pas le Gestionnaire des accès à MAF pour votre organisme de formation, une nouvelle demande d'accès sera envoyée automatiquement à votre Gestionnaire des accès.

Changement de SIRET

ETAPE 3 : Sur l'application EDOF

Si votre organisme de formation utilise le service EDOF, nous vous invitons à consulter le portail d'information de l'application EDOF :

Portail EDOF : <https://www.of.moncompteformation.gov.fr/espace-public/>



Accessibilité

Aide Connexion

Accueil Actualités Démarrer sur EDOF Guides Réglementation

Portail d'Information des Organismes de Formation

MON COMPTE ELU Vous êtes agréé à dispenser des formations liées à l'exercice d'un mandat électoral **CONSULTER**

Articles à la une

FRAUDES

CONTACT

Service Régional de Contrôle

Vous trouverez les coordonnées de votre Service Régional de contrôle sur le lien suivant : <https://www.monactiviteformation.emploi.gouv.fr>

Assistance technique

Vous pouvez déposer une demande d'assistance technique sur le site : <https://assistance.emploi.gouv.fr>

Vous pouvez également contacter l'assistance par téléphone du lundi au vendredi de 9h à 12h30 puis de 13h30 à 17h.

 **N°Vert 0 805 032 430**

Sites internet

Site du Ministère du Travail - Portail d'Information Emploi et Formation : <https://travail-emploi.gouv.fr>

Liste publique des Organismes de Formation : <https://www.data.gouv.fr/fr/datasets/liste-publique-des-organismes-de-formation-l-6351-7-1-du-code-du-travail/>

Portail d'Information des Organismes de Formation - EDOF : <https://www.of.moncompteformation.gouv.fr/espace-public>