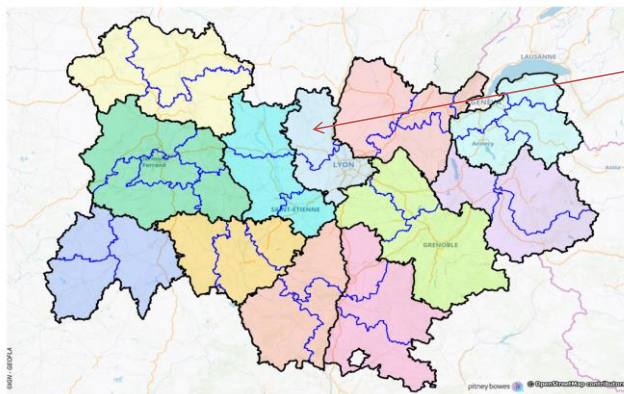


# Les jeunes Inactifs et/ou au Chômage (JIC) par arrondissement en Auvergne-Rhône-Alpes

## Poids des JIC parmi les jeunes par arrondissement

	VILLEFRANCHE-SUR-SAONE	RHONE	AUVERGNE-RHONE-ALPES
Jeunes Inactifs et/ou au chômage (JIC)	6 207	57 514	215 821
Jeunes 16/29 ans	36 251	368 219	1 305 853
Poids des JIC parmi les jeunes	17,1%	15,6%	16,5%

Source : Insee, recensement principal de la population 2017



Arrondissement de VILLEFRANCHE-SUR-SAONE

## Répartition des jeunes et des JIC entre chômeurs et inactifs (en %)

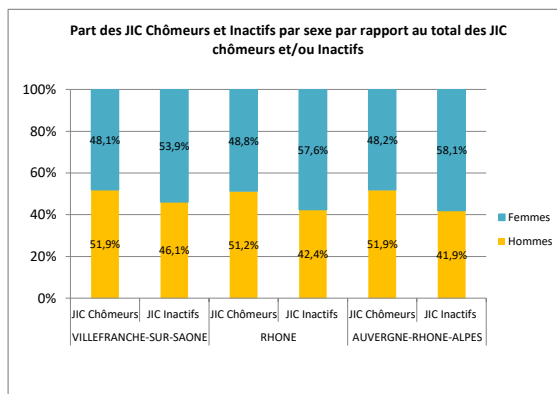
	VILLEFRANCHE-SUR-SAONE	RHONE	AUVERGNE-RHONE-ALPES
Part des chômeurs parmi les JIC	64,0	69,0	69,2
Part des inactifs parmi les JIC	36,0	31,0	30,8

Source : Insee, recensement principal de la population 2017

## Répartition des jeunes et des JIC selon leur sexe (en %)

	VILLEFRANCHE-SUR-SAONE	RHONE	AUVERGNE-RHONE-ALPES
Part des femmes parmi les JIC	50,2	51,5	51,2
Part des femmes parmi les jeunes	48,4	51,0	49,3
Part des hommes parmi les JIC	49,8	48,5	48,8
Part des hommes parmi les jeunes	51,6	49,0	50,7

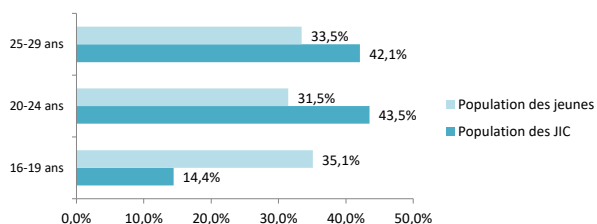
Source : Insee, recensement principal de la population 2017



Source : Insee, recensement principal de la population 2017

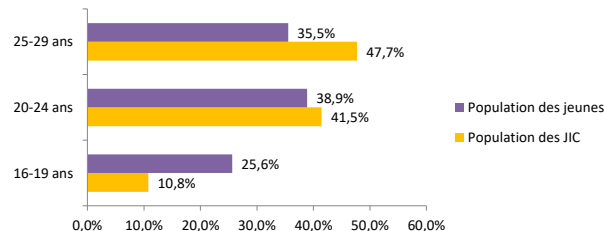
## Répartition des jeunes et des JIC selon leur tranche d'âge

### Arrondissement de VILLEFRANCHE-SUR-SAONE



Source : Insee, recensement principal de la population 2017

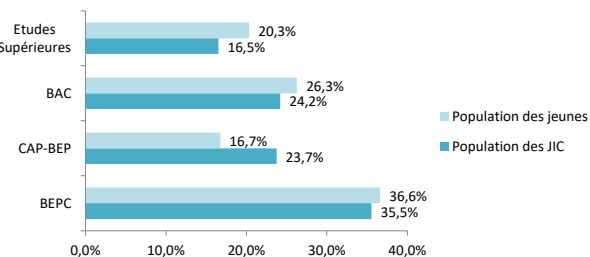
### Département du RHONE



Source : Insee, recensement principal de la population 2017

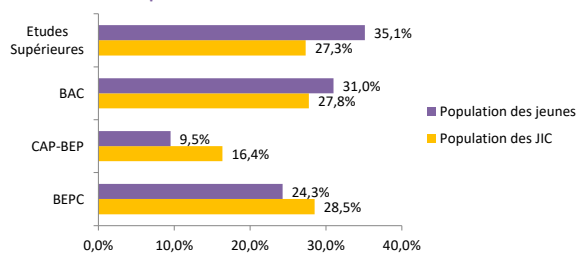
## Répartition des jeunes et des JIC selon leur niveau de diplôme

### Arrondissement de VILLEFRANCHE-SUR-SAONE



Source : Insee, recensement principal de la population 2017

### Département du RHONE



Source : Insee, recensement principal de la population 2017