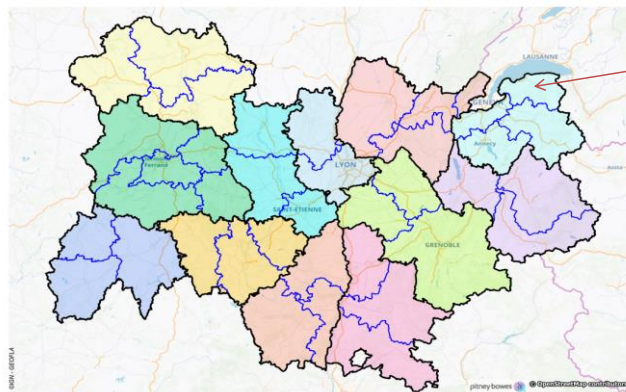


Les jeunes Inactifs et/ou au Chômage (JIC) par arrondissement en Auvergne-Rhône-Alpes

Poids des JIC parmi les jeunes par arrondissement

	THONON-LES-BAINS	HAUTE-SAVOIE	AUVERGNE-RHÔNE-ALPES
Jeunes Inactifs et/ou au chômage (JIC)	3 019	18 362	215 821
Jeunes 16/29 ans	21 126	124 761	1 305 853
Poids des JIC parmi les jeunes	14,3%	14,7%	16,5%

Source : Insee, recensement principal de la population 2017



Arrondissement de THONON-LES-BAINS

Répartition des jeunes et des JIC entre chômeurs et inactifs (en %)

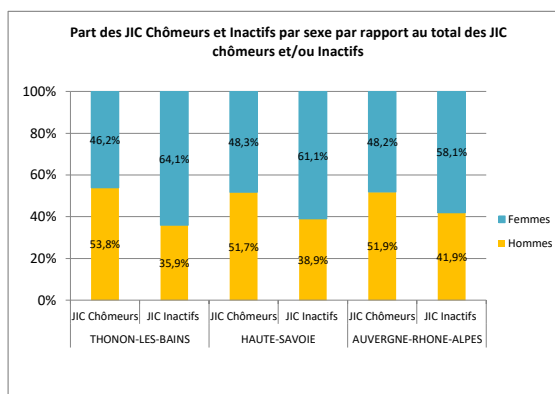
	THONON-LES-BAINS	HAUTE-SAVOIE	AUVERGNE-RHÔNE-ALPES
Part des chômeurs parmi les JIC	70,7	68,1	69,2
Part des inactifs parmi les JIC	29,3	31,9	30,8

Source : Insee, recensement principal de la population 2017

Répartition des jeunes et des JIC selon leur sexe (en %)

	THONON-LES-BAINS	HAUTE-SAVOIE	AUVERGNE-RHÔNE-ALPES
Part des femmes parmi les JIC	51,4	52,4	51,2
Part des femmes parmi les jeunes	49,4	48,5	49,3
Part des hommes parmi les JIC	48,6	47,6	48,8
Part des hommes parmi les jeunes	50,6	51,5	50,7

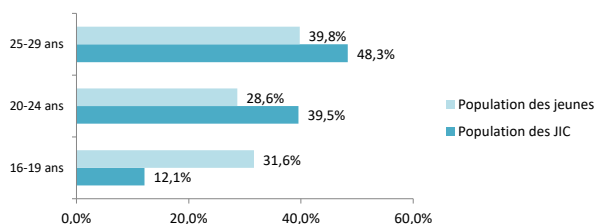
Source : Insee, recensement principal de la population 2017



Source : Insee, recensement principal de la population 2017

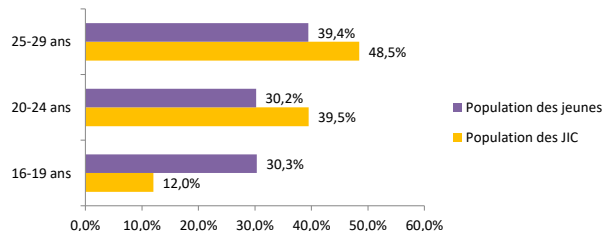
Répartition des jeunes et des JIC selon leur tranche d'âge

Arrondissement de THONON-LES-BAINS



Source : Insee, recensement principal de la population 2017

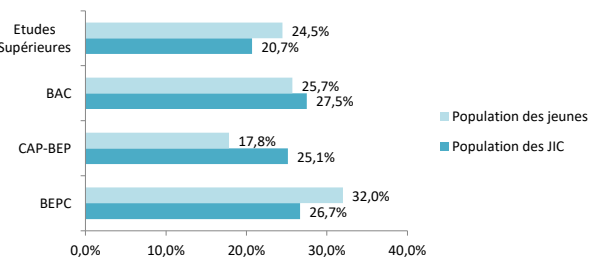
Département de la HAUTE-SAVOIE



Source : Insee, recensement principal de la population 2017

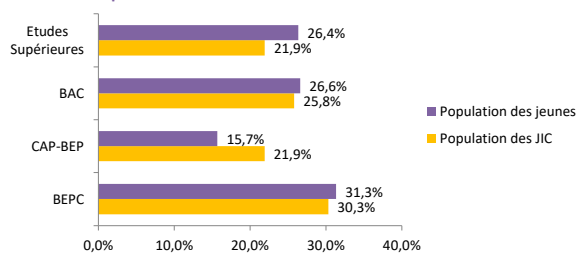
Répartition des jeunes et des JIC selon leur niveau de diplôme

Arrondissement de THONON-LES-BAINS



Source : Insee, recensement principal de la population 2017

Département de la HAUTE-SAVOIE



Source : Insee, recensement principal de la population 2017