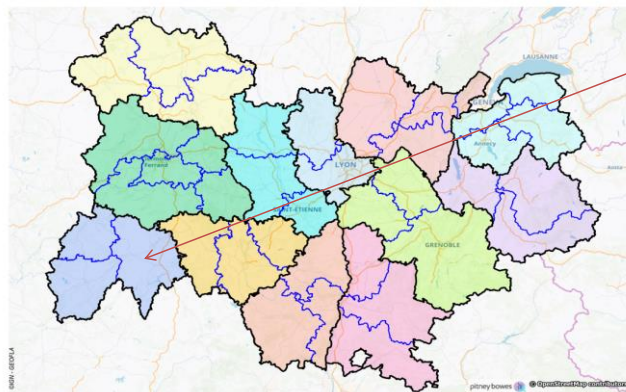


Les jeunes Inactifs et/ou au chômage (JIC) par arrondissement en Auvergne-Rhône-Alpes

Poids des JIC parmi les jeunes par arrondissement

	SAINT-FLOUR	CANTAL	AUVERGNE-RHONE-ALPES
Jeunes Inactifs et/ou au chômage (JIC)	568	2 572	215 821
Jeunes 16/29 ans	4 306	17 127	1 305 853
Poids des JIC parmi les jeunes	13,2%	15,0%	16,5%

Source : Insee, recensement principal de la population 2017



Arrondissement de SAINT-FLOUR

Répartition des jeunes et des JIC entre chômeurs et inactifs (en %)

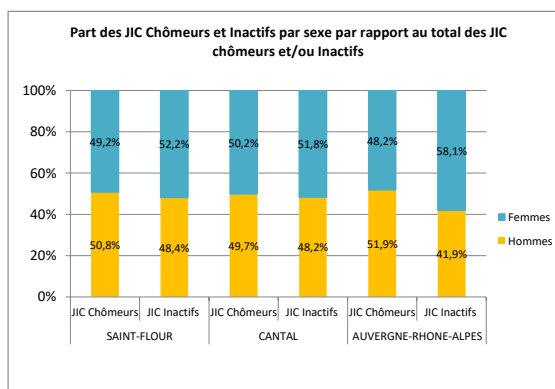
	SAINT-FLOUR	CANTAL	AUVERGNE-RHONE-ALPES
Part de chômeurs parmi les JIC	68,0	66,3	69,2
Part de inactifs parmi les JIC	32,0	33,7	30,8

Source : Insee, recensement principal de la population 2017

Répartition des jeunes et des JIC selon leur sexe (en %)

	SAINT-FLOUR	CANTAL	AUVERGNE-RHONE-ALPES
Part des femmes parmi les JIC	50,2	50,8	51,2
Part des femmes parmi les jeunes	47,0	48,2	49,3
Part des hommes parmi les JIC	50,0	49,2	48,8
Part des hommes parmi les jeunes	53,0	51,8	50,7

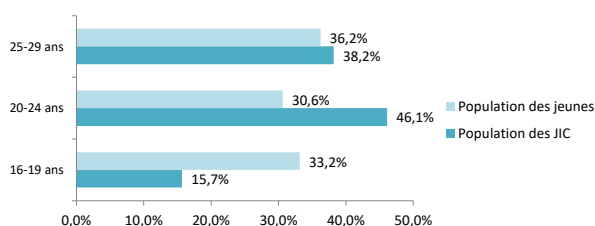
Source : Insee, recensement principal de la population 2017



Source : Insee, recensement principal de la population 2017

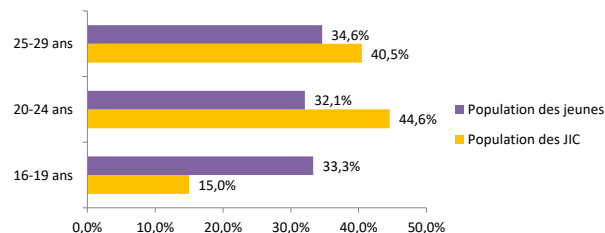
Répartition des jeunes et des JIC selon leur tranche d'âge

Arrondissement de SAINT-FLOUR



Source : Insee, recensement principal de la population 2017

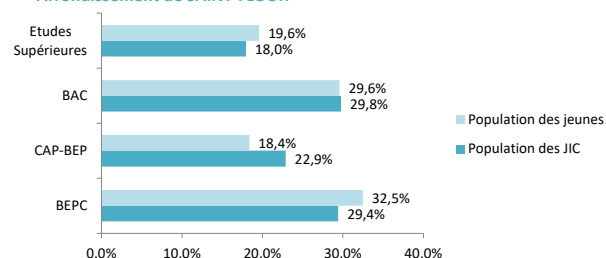
Département du CANTAL



Source : Insee, recensement principal de la population 2017

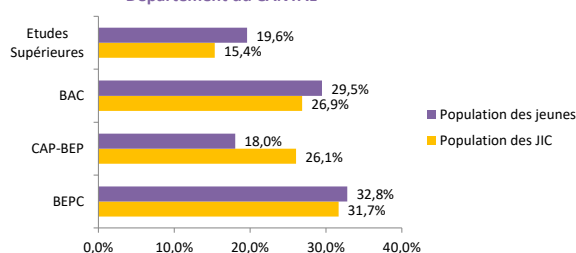
Répartition des jeunes et des JIC selon leur niveau de diplôme

Arrondissement de SAINT-FLOUR



Source : Insee, recensement principal de la population 2017

Département du CANTAL



Source : Insee, recensement principal de la population 2017