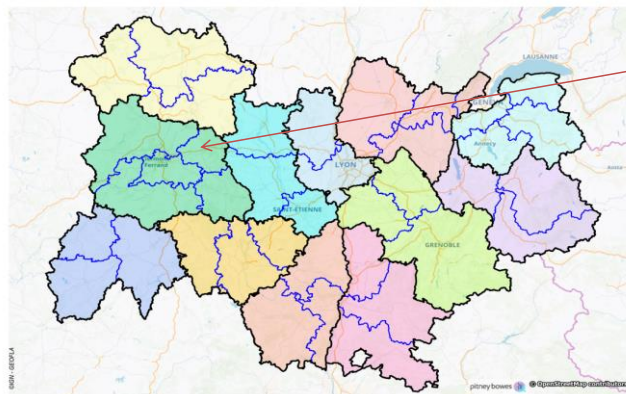


Les jeunes Inactifs et/ou au Chômage (JIC) par arrondissement en Auvergne-Rhône-Alpes

Poids des JIC parmi les jeunes par arrondissement

	RIOM	PUY-DE-DOME	AUVERGNE-RHONE-ALPES
Jeunes Inactifs et/ou au chômage (JIC)	3 100	18 167	215 821
Jeunes 16/29 ans	17 092	109 204	1 305 853
Poids des JIC parmi les jeunes	18,1%	16,6%	16,5%

Source : Insee, recensement principal de la population 2017



Arrondissement de RIOM

Répartition des jeunes et des JIC entre chômeurs et inactifs (en %)

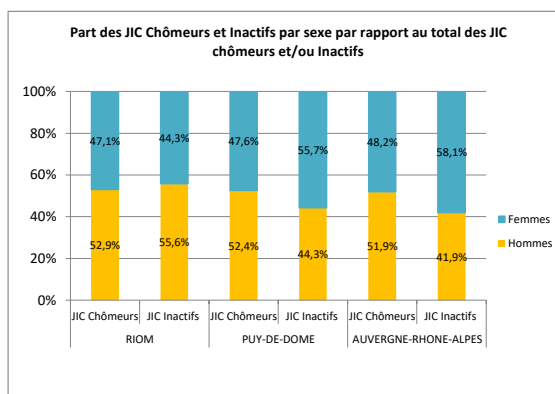
	RIOM	PUY-DE-DOME	AUVERGNE-RHONE-ALPES
Part des chômeurs parmi les JIC	59,7	70,0	69,2
Part des inactifs parmi les JIC	40,3	30,0	30,8

Source : Insee, recensement principal de la population 2017

Répartition des jeunes et des JIC selon leur sexe (en %)

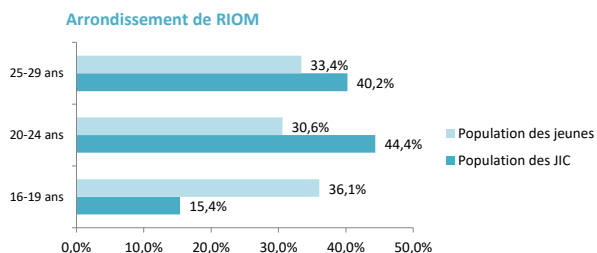
	RIOM	PUY-DE-DOME	AUVERGNE-RHONE-ALPES
Part des femmes parmi les JIC	46,0	50,0	51,2
Part des femmes parmi les jeunes	48,4	49,7	49,3
Part des hommes parmi les JIC	54,0	50,0	48,8
Part des hommes parmi les jeunes	51,6	50,3	50,7

Source : Insee, recensement principal de la population 2017

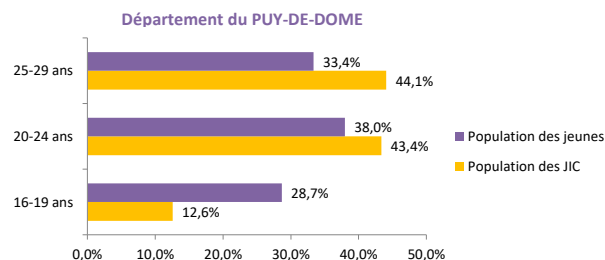


Source : Insee, recensement principal de la population 2017

Répartition des jeunes et des JIC selon leur tranche d'âge

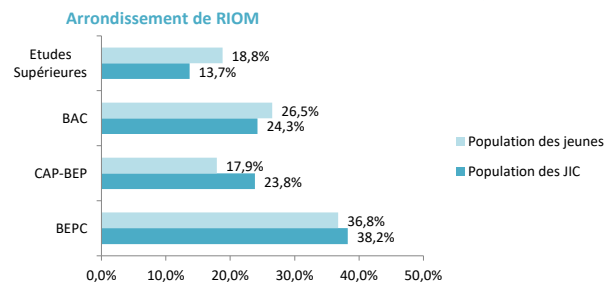


Source : Insee, recensement principal de la population 2017

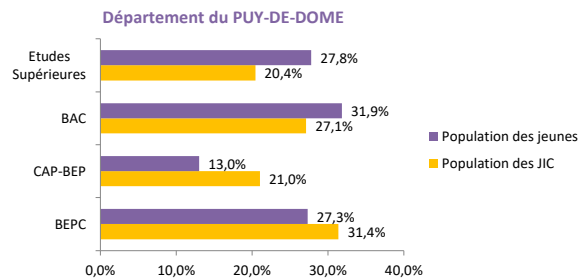


Source : Insee, recensement principal de la population 2017

Répartition des jeunes et des JIC selon leur niveau de diplôme



Source : Insee, recensement principal de la population 2017



Source : Insee, recensement principal de la population 2017