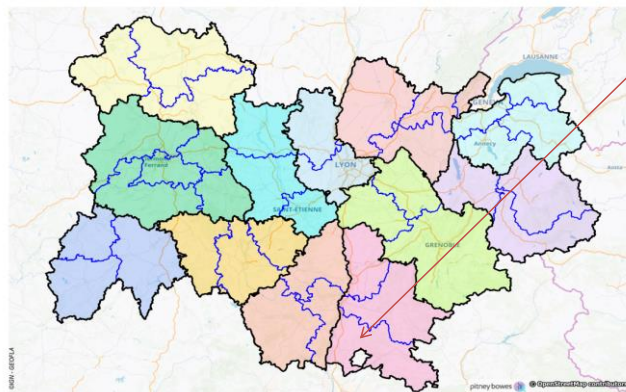


# Les jeunes Inactifs et/ou au chômage (JIC) par arrondissement en Auvergne-Rhône-Alpes

## Poids des JIC parmi les jeunes par arrondissement

	NYONS	DROME	AUVERGNE-RHONE-ALPES
Jeunes Inactifs et/ou au chômage (JIC)	4 414	15 074	215 821
Jeunes 16/29 ans	19 743	73 622	1 305 853
Poids des JIC parmi les jeunes	22,4%	20,5%	16,5%

Source : Insee, recensement principal de la population 2017



Arrondissement de NYONS

## Répartition des jeunes et des JIC entre chômeurs et inactifs (en %)

	NYONS	DROME	AUVERGNE-RHONE-ALPES
Part des chômeurs parmi les JIC	68,5	68,5	69,2
Part des inactifs parmi les JIC	31,5	31,5	30,8

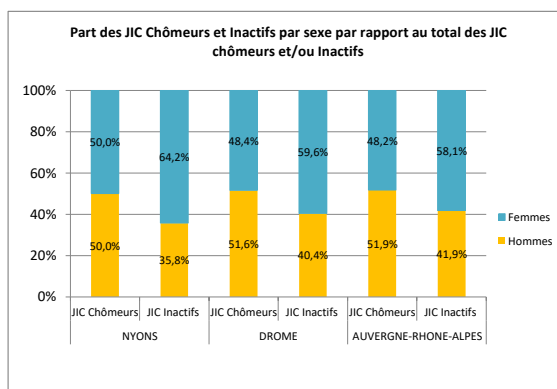
Source : Insee, recensement principal de la population 2017

## Répartition des jeunes et des JIC selon leur sexe (en %)

	NYONS	DROME	AUVERGNE-RHONE-ALPES
Part des femmes parmi les JIC	54,4	51,9	51,2
Part des femmes parmi les jeunes	48,8	48,5	49,3

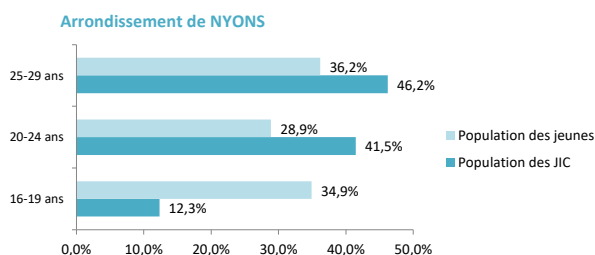
Part des hommes parmi les JIC	45,6	48,1	48,8
Part des hommes parmi les jeunes	51,2	51,5	50,7

Source : Insee, recensement principal de la population 2017

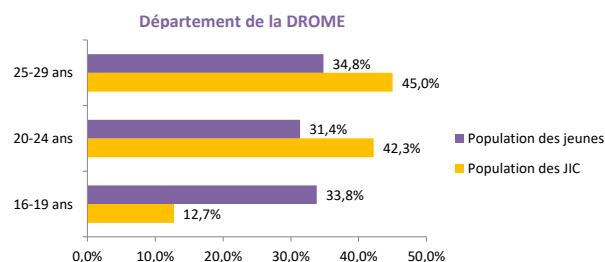


Source : Insee, recensement principal de la population 2017

## Répartition des jeunes et des JIC selon leur tranche d'âge

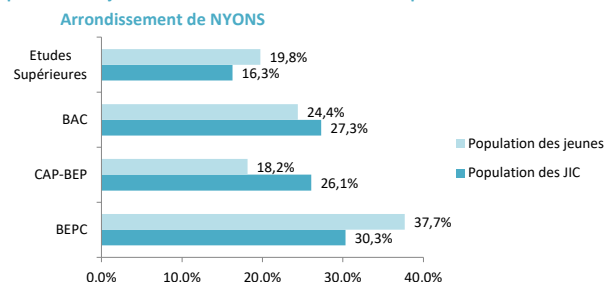


Source : Insee, recensement principal de la population 2017

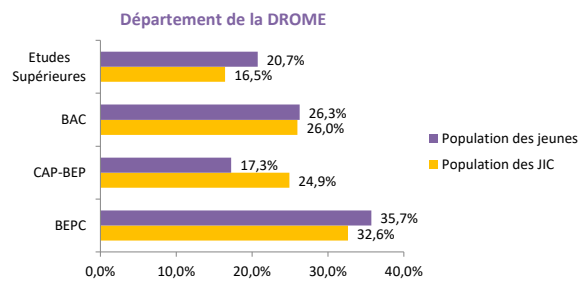


Source : Insee, recensement principal de la population 2017

## Répartition des jeunes et des JIC selon leur niveau de diplôme



Source : Insee, recensement principal de la population 2017



Source : Insee, recensement principal de la population 2017