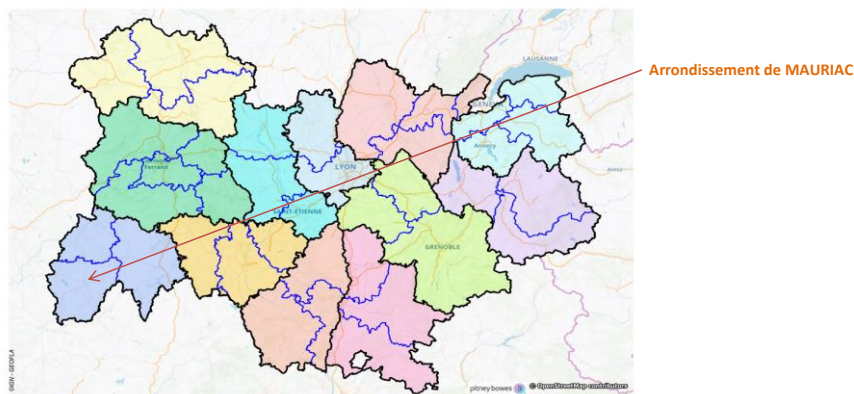


Les jeunes Inactifs et/ou au chômage (JIC) par arrondissement en Auvergne-Rhône-Alpes

Poids des JIC parmi les jeunes par arrondissement

	MAURIAC	CANTAL	AUVERGNE-RHONE-ALPES
Jeunes Inactifs et/ou au chômage (JIC)	387	2 572	215 821
Jeunes 16/29 ans	2 451	17 127	1 305 853
Poids des JIC parmi les jeunes	15,8%	15,0%	16,5%

Source : Insee, recensement principal de la population 2017



Répartition des jeunes et des JIC entre chômeurs et inactifs (en %)

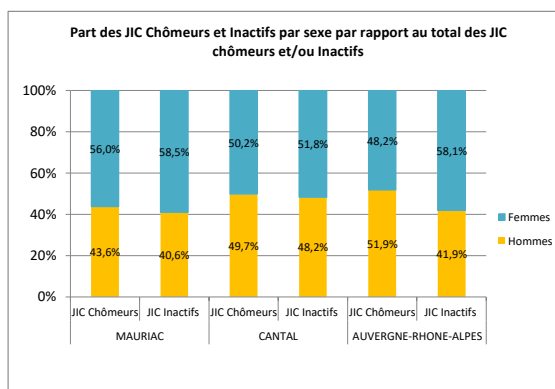
	MAURIAC	CANTAL	AUVERGNE-RHONE-ALPES
Part de chômeurs parmi les JIC	72,9	66,3	69,2
Part de inactifs parmi les JIC	27,4	33,7	30,8

Source : Insee, recensement principal de la population 2017

Répartition des jeunes et des JIC selon leur sexe (en %)

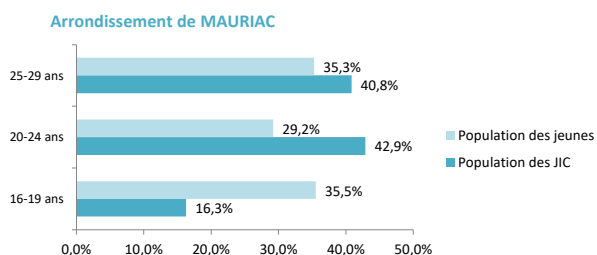
	MAURIAC	CANTAL	AUVERGNE-RHONE-ALPES
Part des femmes parmi les JIC	56,8	50,8	51,2
Part des femmes parmi les jeunes	48,3	48,2	49,3
Part des hommes parmi les JIC	43,2	49,2	48,8
Part des hommes parmi les jeunes	51,7	51,8	50,7

Source : Insee, recensement principal de la population 2017

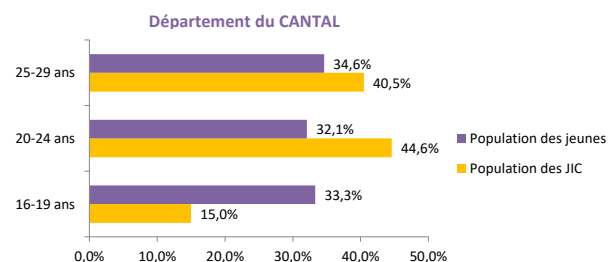


Source : Insee, recensement principal de la population 2017

Répartition des jeunes et des JIC selon leur tranche d'âge

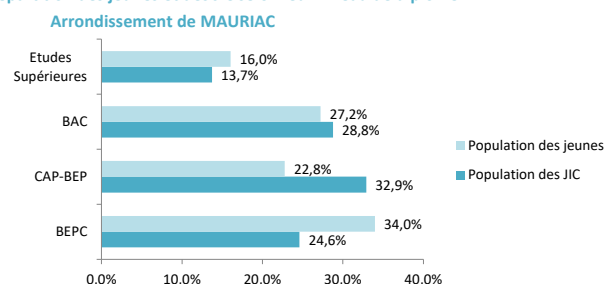


Source : Insee, recensement principal de la population 2017

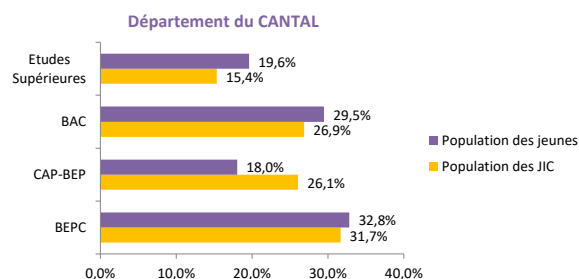


Source : Insee, recensement principal de la population 2017

Répartition des jeunes et des JIC selon leur niveau de diplôme



Source : Insee, recensement principal de la population 2017



Source : Insee, recensement principal de la population 2017