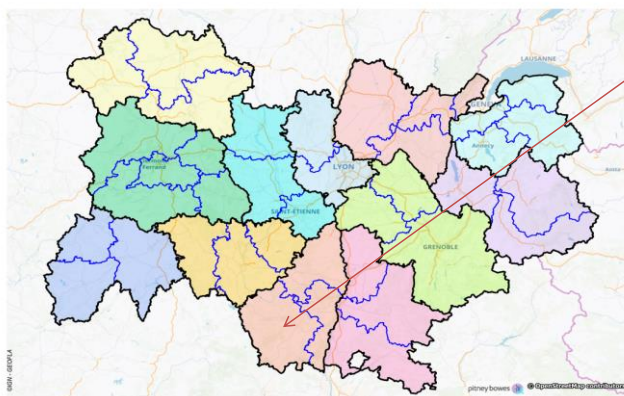


Les jeunes Inactifs et/ou au chômage (JIC) par arrondissement en Auvergne-Rhône-Alpes

Poids des JIC parmi les jeunes par arrondissement

	LARGENTIERE	ARDECHE	AUVERGNE-RHONE-ALPES
Jeunes Inactifs et/ou au chômage (JIC)	2 884	8 538	215 821
Jeunes 16/29 ans	11 930	41 437	1 305 853
Poids des JIC parmi les jeunes	24,2%	20,6%	16,5%

Source : Insee, recensement principal de la population 2017



Arrondissement de LARGENTIERE

Répartition des jeunes et des JIC entre chômeurs et inactifs (en %)

	LARGENTIERE	ARDECHE	AUVERGNE-RHONE-ALPES
Part des chômeurs parmi les JIC	73,4	72,1	69,2
Part des inactifs parmi les JIC	26,6	27,9	30,8

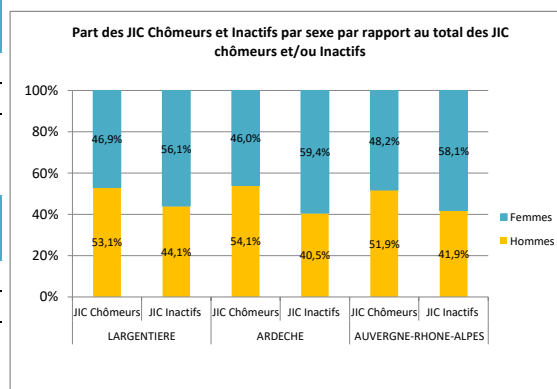
Source : Insee, recensement principal de la population 2017

Répartition des jeunes et des JIC selon leur sexe (en %)

	LARGENTIERE	ARDECHE	AUVERGNE-RHONE-ALPES
Part des femmes parmi les JIC	49,3	49,7	51,2
Part des femmes parmi les jeunes	48,2	48,5	49,3

Part des hommes parmi les JIC	50,7	50,3	48,8
Part des hommes parmi les jeunes	51,8	51,5	50,7

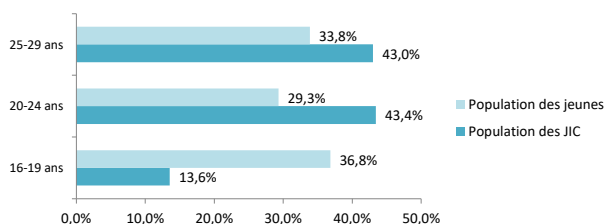
Source : Insee, recensement principal de la population 2017



Source : Insee, recensement principal de la population 2017

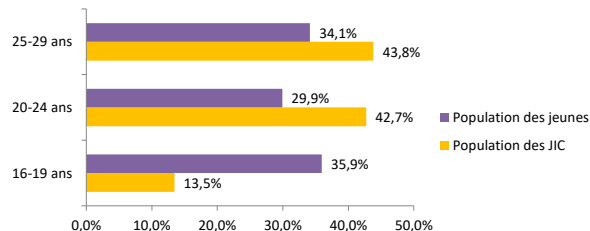
Répartition des jeunes et des JIC selon leur tranche d'âge

Arrondissement de LARGENTIERE



Source : Insee, recensement principal de la population 2017

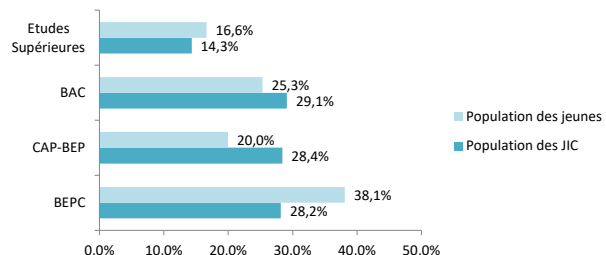
Département de l'ARDECHE



Source : Insee, recensement principal de la population 2017

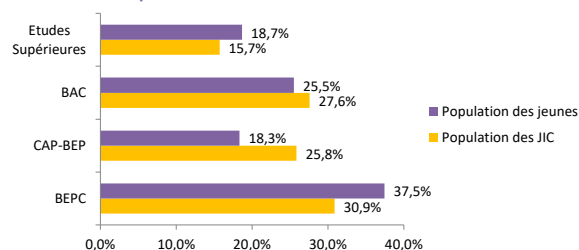
Répartition des jeunes et des JIC selon leur niveau de diplôme

Arrondissement de LARGENTIERE



Source : Insee, recensement principal de la population 2017

Département de l'ARDECHE



Source : Insee, recensement principal de la population 2017