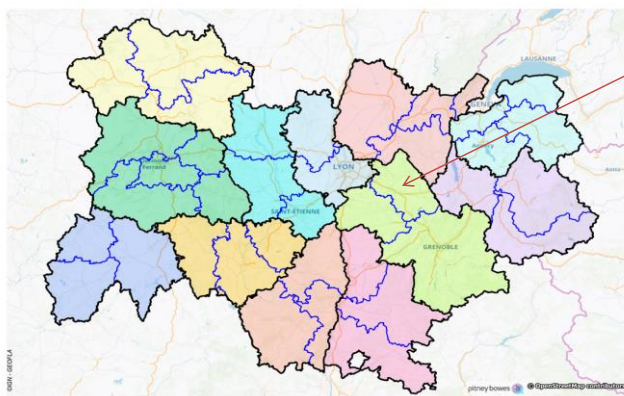


Les jeunes Inactifs et/ou au chômage (JIC) par arrondissement en Auvergne-Rhône-Alpes

Poids des JIC parmi les jeunes par arrondissement

| | LA TOUR-DU-PIN | ISERE | AUVERGNE-RHÔNE-ALPES |
|--|----------------|---------|----------------------|
| Jeunes Inactifs et/ou au chômage (JIC) | 8 543 | 34 131 | 215 821 |
| Jeunes 16/29 ans | 45 866 | 214 025 | 1 305 853 |
| Poids des JIC parmi les jeunes | 18,6% | 15,9% | 16,5% |

Source : Insee, recensement principal de la population 2017



Arrondissement de LA TOUR-DU-PIN

Répartition des jeunes et des JIC entre chômeurs et inactifs (en %)

| | LA TOUR-DU-PIN | ISERE | AUVERGNE-RHÔNE-ALPES |
|---------------------------------|----------------|-------|----------------------|
| Part des chômeurs parmi les JIC | 68,8 | 70,8 | 69,2 |
| Part des inactifs parmi les JIC | 31,2 | 29,2 | 30,8 |

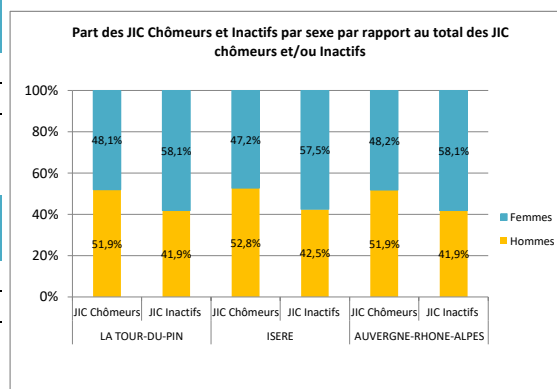
Source : Insee, recensement principal de la population 2017

Répartition des jeunes et des JIC selon leur sexe (en %)

| | LA TOUR-DU-PIN | ISERE | AUVERGNE-RHÔNE-ALPES |
|----------------------------------|----------------|-------|----------------------|
| Part des femmes parmi les JIC | 51,2 | 50,2 | 51,2 |
| Part des femmes parmi les jeunes | 48,9 | 48,4 | 49,3 |

| | | | |
|----------------------------------|------|------|------|
| Part des hommes parmi les JIC | 48,8 | 49,8 | 48,8 |
| Part des hommes parmi les jeunes | 51,1 | 51,6 | 50,7 |

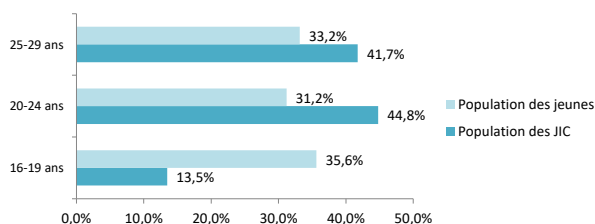
Source : Insee, recensement principal de la population 2017



Source : Insee, recensement principal de la population 2017

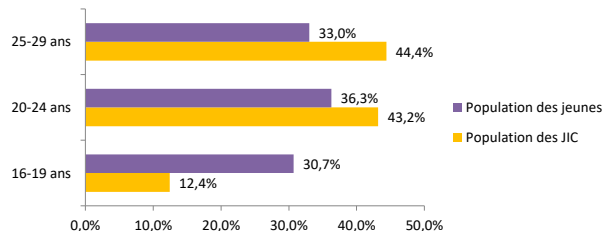
Répartition des jeunes et des JIC selon leur tranche d'âge

Arrondissement de LA TOUR-DU-PIN



Source : Insee, recensement principal de la population 2017

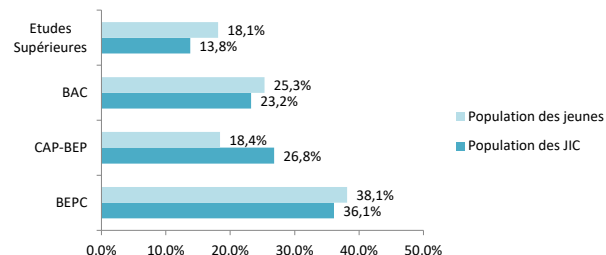
Département de l'ISERE



Source : Insee, recensement principal de la population 2017

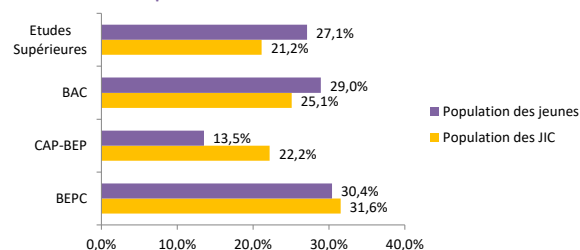
Répartition des jeunes et des JIC selon leur niveau de diplôme

Arrondissement de LA TOUR-DU-PIN



Source : Insee, recensement principal de la population 2017

Département de l'ISERE



Source : Insee, recensement principal de la population 2017