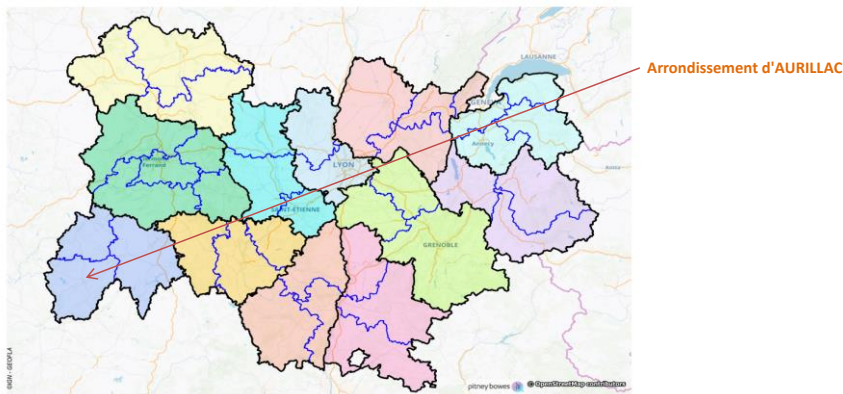


Les jeunes Inactifs et/ou au chômage (JIC) par arrondissement en Auvergne-Rhône-Alpes

Poids des JIC parmi les jeunes par arrondissement

	AURILLAC	CANTAL	AUVERGNE-RHONE-ALPES
Jeunes Inactifs et/ou au chômage (JIC)	1 616	2 572	215 821
Jeunes 16/29 ans	10 370	17 127	1 305 853
Poids des JIC parmi les jeunes	15,6%	15,0%	16,5%

Source : Insee, recensement principal de la population 2017



Répartition des jeunes et des JIC entre chômeurs et inactifs (en %)

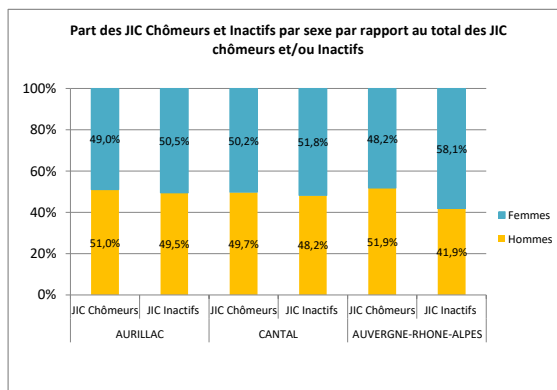
	AURILLAC	CANTAL	AUVERGNE-RHONE-ALPES
Part des chômeurs parmi les JIC	64,2	66,3	69,2
Part des inactifs parmi les JIC	35,8	33,7	30,8

Source : Insee, recensement principal de la population 2017

Répartition des jeunes et des JIC selon leur sexe (en %)

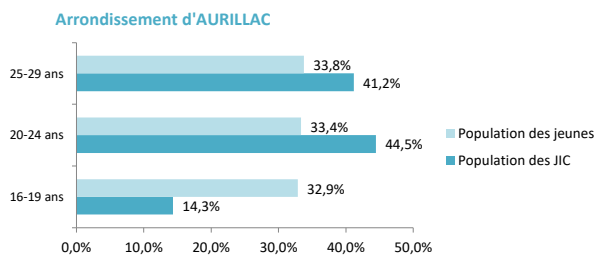
	AURILLAC	CANTAL	AUVERGNE-RHONE-ALPES
Part des femmes parmi les JIC	49,6	50,8	51,2
Part des femmes parmi les jeunes	48,7	48,2	49,3
Part des hommes parmi les JIC	50,4	49,2	48,8
Part des hommes parmi les jeunes	51,3	51,8	50,7

Source : Insee, recensement principal de la population 2017

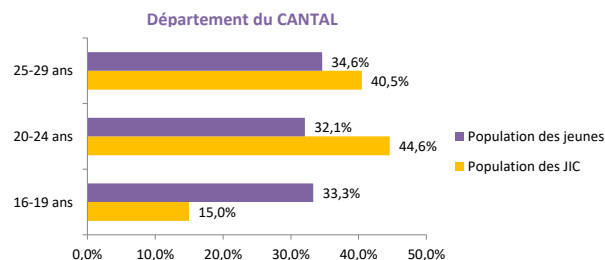


Source : Insee, recensement principal de la population 2017

Répartition des jeunes et des JIC selon leur tranche d'âge

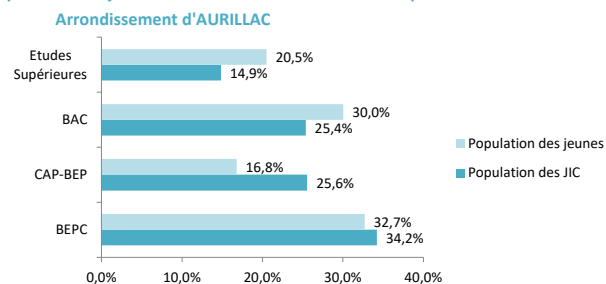


Source : Insee, recensement principal de la population 2017

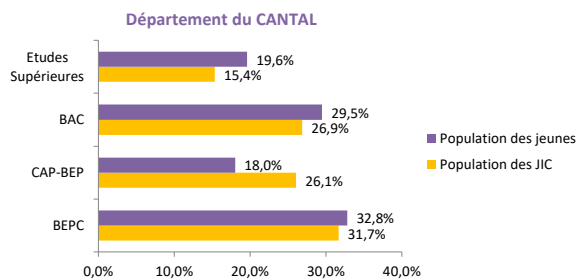


Source : Insee, recensement principal de la population 2017

Répartition des jeunes et des JIC selon leur niveau de diplôme



Source : Insee, recensement principal de la population 2017



Source : Insee, recensement principal de la population 2017