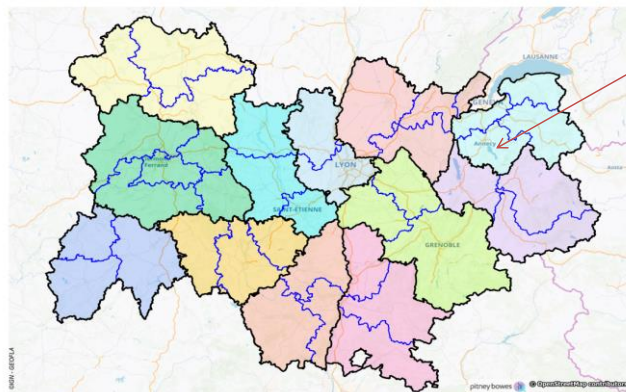


# Les jeunes Inactifs et/ou au Chômage (JIC) par arrondissement en Auvergne-Rhône-Alpes

## Poids des JIC parmi les jeunes par arrondissement

	ANNECY	HAUTE-SAVOIE	AUVERGNE-RHONE-ALPES
Jeunes Inactifs et/ou au chômage (JIC)	5 953	18 362	215 821
Jeunes 16/29 ans	45 006	124 761	1 305 853
Poids des JIC parmi les jeunes	13,2%	14,7%	16,5%

Source : Insee, recensement principal de la population 2017



Arrondissement d'ANNECY

## Répartition des jeunes et des JIC entre chômeurs et inactifs (en %)

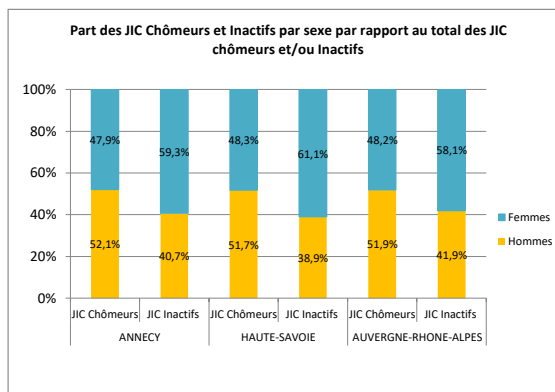
	ANNECY	HAUTE-SAVOIE	AUVERGNE-RHONE-ALPES
Part des chômeurs parmi les JIC	69,2	68,1	69,2
Part des inactifs parmi les JIC	30,8	31,9	30,8

Source : Insee, recensement principal de la population 2017

## Répartition des jeunes et des JIC selon leur sexe (en %)

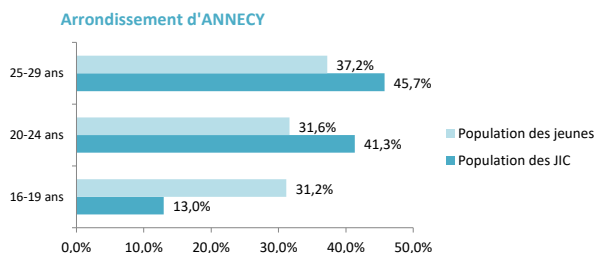
	ANNECY	HAUTE-SAVOIE	AUVERGNE-RHONE-ALPES
Part des femmes parmi les JIC	51,5	52,4	51,2
Part des femmes parmi les jeunes	47,1	48,5	49,3
Part des hommes parmi les JIC	48,5	47,6	48,8
Part des hommes parmi les jeunes	52,9	51,5	50,7

Source : Insee, recensement principal de la population 2017

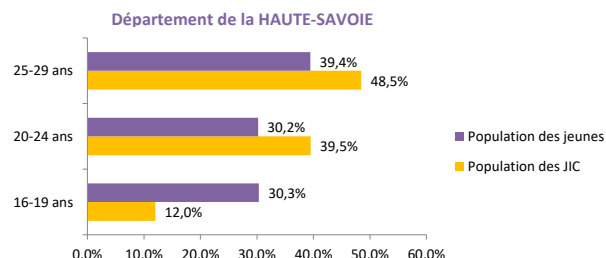


Source : Insee, recensement principal de la population 2017

## Répartition des jeunes et des JIC selon leur tranche d'âge

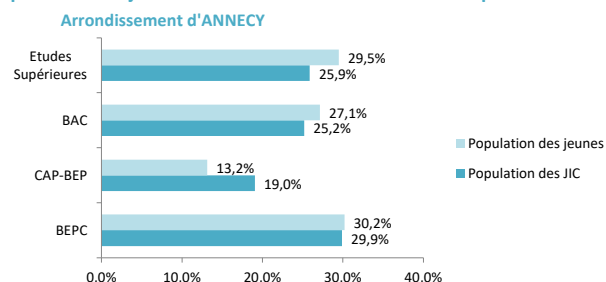


Source : Insee, recensement principal de la population 2017

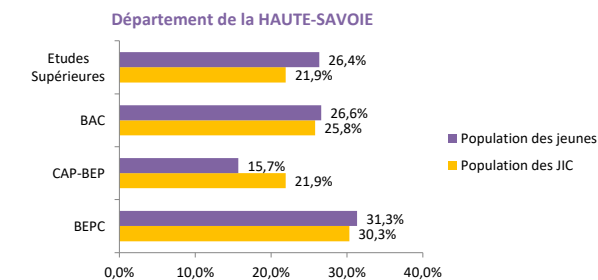


Source : Insee, recensement principal de la population 2017

## Répartition des jeunes et des JIC selon leur niveau de diplôme



Source : Insee, recensement principal de la population 2017



Source : Insee, recensement principal de la population 2017