

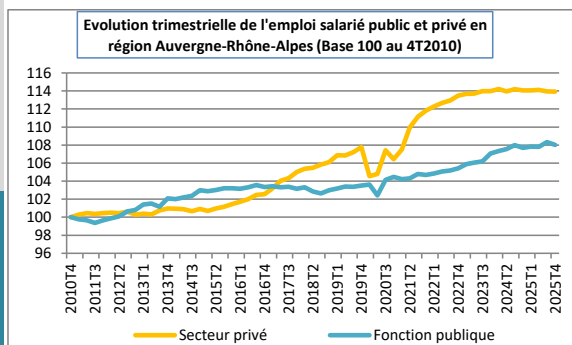
**Baisse de l'emploi salarié en Auvergne-Rhône-Alpes entre le 3e et le 4e trimestre 2025**

Secteurs d'activités (NAF5)	2024T4 En milliers	2025T3 En milliers	2025T4 En milliers	Evolution trimestrielle (En %)	Evolution annuelle (En %)
Agriculture	27,1	27,0	28,0	3,7	3,3
Industrie	548,1	548,5	548,1	-0,1	0,0
Construction	213,0	210,8	210,5	-0,2	-1,2
Tertiaire marchand	1 481,2	1 480,0	1 480,4	0,0	0,0
Tertiaire non marchand	998,0	1 002,4	999,4	-0,3	0,1
<b>Auvergne-Rhône-Alpes</b>	<b>3 267,4</b>	<b>3 268,8</b>	<b>3 266,4</b>	<b>-0,1</b>	<b>0,0</b>
dont Intérim	101,2	101,9	102,9	1,0	1,7
dont Secteur Privé	2 588,2	2 585,7	2 585,2	0,0	-0,1
Fonction Publique	679,1	683,1	681,1	-0,3	0,3
<b>France hors Mayotte</b>	<b>27 118,3</b>	<b>27 112,5</b>	<b>27 072,5</b>	<b>-0,1</b>	<b>-0,2</b>

Source : Insee, estimations d'emploi ; estimations trimestrielles Acooss-Urssaf, Dares, Insee  
Les données sur l'emploi intérimaire ont été ventilées sur le secteur d'activité utilisateur avec rétropolation sur les trimestres précédents.

Au 4e trimestre 2025, l'emploi salarié diminue en Auvergne-Rhône-Alpes (-0,1% sur un trimestre), comme en France hors Mayotte. Il diminue de 0,1% dans l'industrie, de 0,2% dans la construction et de 0,3% dans le tertiaire non marchand. Il est stable dans le tertiaire marchand.

Sur un an, l'emploi salarié diminue d'environ 1 000 unités (-0,1%), alors qu'il diminue de façon plus significative en moyenne nationale hors Mayotte (-0,2%). Dans la région, l'emploi salarié diminue de 1,2 % dans la construction. Il augmente de 0,1 % dans le tertiaire non marchand et stagne dans l'industrie et dans le tertiaire marchand.



Source : Insee, estimations d'emploi, CVS; estimations trimestrielles Acooss-Urssaf, Dares, Insee

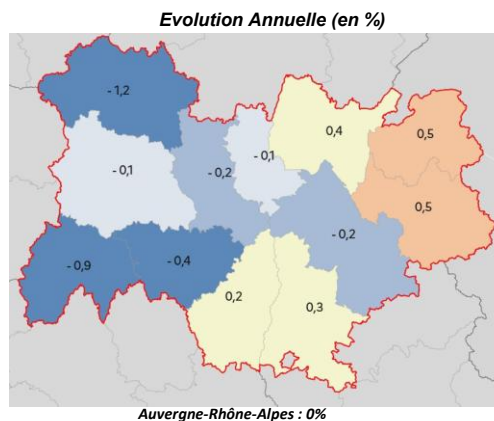
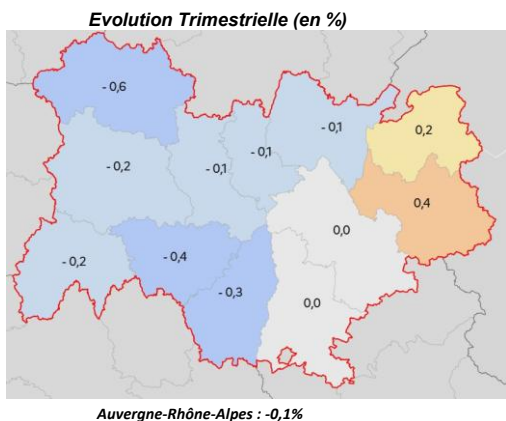
Secteur	Emploi salarié 2025T4 En milliers	Évolution trimestrielle (en volume)	Évolution annuelle (en volume)
Secteur privé	2 585	-421	-3 016
Fonction publique	681	-1 972	1 993

Source : Insee, estimations d'emploi, CVS; estimations trimestrielles Acooss-Urssaf, Dares, Insee

Au 4e trimestre 2025, par rapport au trimestre précédent, l'emploi salarié en Auvergne-Rhône-Alpes est en baisse de 420 unités dans le secteur privé et de 2 000 unités dans la fonction publique.

Sur un an, les emplois dans le secteur privé ont diminué d'environ 3 000 unités, contre + 2 000 unités dans la fonction publique.

**Evolution par département** (Source : Insee, estimations d'emploi ; estimations trimestrielles Acooss-Urssaf, Dares, Insee - CVS)



**Avertissement :**

Les données sur l'emploi salarié couvrent également l'agriculture, les particuliers employeurs et le secteur public (tertiaire non marchand). Par ailleurs le secteur du commerce a été intégré dans le tertiaire marchand hors intérim. Ainsi le champ concerne désormais l'ensemble de l'économie en France hors activités extraterritoriales, y compris l'Outre-mer (hors Mayotte) et les personnes de 15 ans ou plus. S'agissant des données relatives aux secteurs public et privé, elles ne sont pas disponibles à l'échelle départementale. L'ensemble des données est en CVS.

## Région Auvergne-Rhône-Alpes

NAF 17	Libellé A17	2024T4 En milliers	2025T3 En milliers	2025T4 En milliers	Evol. trimestrielle (En %)	Evol. annuelle (En %)
AZ	Agriculture, sylviculture et peche	27,1	27,0	28,0	3,7	3,3
	<b>Total Agriculture</b>	<b>27,1</b>	<b>27,0</b>	<b>28,0</b>	<b>3,7</b>	<b>3,3</b>
C1	Fabrication de denrees alimentaires, de boissons et de produits a base de tabac	79,7	80,2	80,4	0,3	0,9
C2DE	Cokéfaction et raffinage. Industries extractives, énergie, eau, gestion des déchets et dépollution	61,8	62,8	62,7	-0,1	1,5
C3	Fabrication d'équipements électriques, électroniques, informatiques ; fabrication de machine	90,0	90,0	89,8	-0,2	-0,3
C4	Fabrication de matériels de transport	29,4	30,1	29,9	0,0	0,0
C5	Fabrication d'autres produits industriels	287,2	285,4	285,2	-0,1	-0,7
	<b>Total Industrie</b>	<b>548,1</b>	<b>548,5</b>	<b>548,1</b>	<b>-0,1</b>	<b>0,0</b>
FZ	Construction	213,0	210,8	210,5	-0,2	-1,2
	<b>Total Construction</b>	<b>213,0</b>	<b>210,8</b>	<b>210,5</b>	<b>-0,2</b>	<b>-1,2</b>
GZ	Commerce ; réparation d'automobiles et de motocycles	423,4	423,3	421,9	-0,3	-0,3
HZ	Transports et entreposage	184,2	182,5	182,6	0,1	-0,9
IZ	Hébergement et restauration	158,3	159,8	160,2	0,2	1,2
JZ	Information et communication	91,6	90,5	90,2	-0,4	-1,6
KZ	Activites financières et d'assurance	85,3	86,0	86,2	0,2	0,9
LZ	Activites immobilières	31,4	31,0	31,0	0,1	-1,2
MN	Activités scientifiques et techniques ; services administratifs et de soutien	370,4	371,1	372,2	0,3	0,5
RU	Autres activités de services	136,5	136,0	136,2	0,2	-0,2
	<b>Total Tertiaire marchand</b>	<b>1 481,2</b>	<b>1 480,0</b>	<b>1 480,4</b>	<b>0,0</b>	<b>0,0</b>
OQ	Administration publique, enseignement, sante humaine et action sociale	998,0	1 002,4	999,4	-0,3	0,1
	<b>Total Tertiaire non marchand</b>	<b>998,0</b>	<b>1 002,4</b>	<b>999,4</b>	<b>-0,3</b>	<b>0,1</b>
	<b>TOTAL</b>	<b>3 267,4</b>	<b>3 268,8</b>	<b>3 266,4</b>	<b>-0,1</b>	<b>0,0</b>
MN78	<i>Dont Activité des agences de travail temporaire</i>	101,2	101,9	102,9	1,0	1,7

## Département de l'Ain

NAF17	Libellé A17	2024T4 En milliers	2025T3 En milliers	2025T4 En milliers	Evol. trimestrielle (En %)	Evol. annuelle (En %)
AZ	Agriculture, sylviculture et peche	2,4	2,5	2,5	0,1	2,4
	<b>Total Agriculture</b>	<b>2,4</b>	<b>2,5</b>	<b>2,5</b>	<b>0,1</b>	<b>2,4</b>
C1	Fabrication de denrees alimentaires, de boissons et de produits a base	5,7	5,8	5,9	0,7	3,1
C2DE	Cokéfaction et raffinage. Industries extractives, énergie, eau, gestion des déchets et dépollution	5,1	5,2	5,2	-0,4	0,9
C3	Fabrication d'équipements électriques, électroniques, informatiques ; fabrication de machine	6,2	6,3	6,3	0,4	1,7
C4	Fabrication de matériels de transport	5,0	5,1	5,1	0,0	0,0
C5	Fabrication d'autres produits industriels	27,3	27,1	27,0	-0,2	-1,1
	<b>Total Industrie</b>	<b>49,4</b>	<b>49,5</b>	<b>49,5</b>	<b>0,0</b>	<b>0,3</b>
FZ	Construction	14,1	13,9	13,9	0,1	-1,7
	<b>Total Construction</b>	<b>14,1</b>	<b>13,9</b>	<b>13,9</b>	<b>0,1</b>	<b>-1,7</b>
GZ	Commerce ; réparation d'automobiles et de motocycles	29,9	30,3	30,2	-0,5	1,0
HZ	Transports et entreposage	13,0	13,0	12,9	-0,1	-0,3
IZ	Hébergement et restauration	7,9	7,9	8,0	0,9	1,3
JZ	Information et communication	1,5	1,5	1,5	0,1	-0,9
KZ	Activites financières et d'assurance	3,5	3,6	3,6	0,5	2,8
LZ	Activites immobilières	2,1	2,1	2,1	-0,5	0,1
MN	Activités scientifiques et techniques ; services administratifs et de soutien	14,6	14,7	14,8	0,1	1,2
RU	Autres activités de services	9,3	9,2	9,1	-0,5	-1,4
	<b>Total Tertiaire marchand</b>	<b>81,7</b>	<b>82,3</b>	<b>82,2</b>	<b>-0,1</b>	<b>0,6</b>
OQ	Administration publique, enseignement, sante humaine et action sociale	63,1	63,5	63,5	-0,1	0,6
	<b>Total Tertiaire non marchand</b>	<b>63,1</b>	<b>63,5</b>	<b>63,5</b>	<b>-0,1</b>	<b>0,6</b>
	<b>TOTAL</b>	<b>210,7</b>	<b>211,7</b>	<b>211,5</b>	<b>-0,1</b>	<b>0,4</b>
MN78	<i>Dont Activité des agences de travail temporaire</i>	8,0	8,6	8,6	-0,1	7,0

Département de l'Allier

NAF17	Libellé A17	2024T4 En milliers	2025T3 En milliers	2025T4 En milliers	Evol. trimestrielle (En %)	Evol. annuelle (En %)
AZ	Agriculture, sylviculture et peche	1,2	1,2	1,2	1,7	1,3
	<b>Total Agriculture</b>	<b>1,2</b>	<b>1,2</b>	<b>1,2</b>	<b>1,7</b>	<b>1,3</b>
C1	Fabrication de denrees alimentaires, de boissons et de produits a base de tabac	4,0	4,0	4,1	1,7	2,4
C2DE	Cokéfaction et raffinage. Industries extractives, énergie, eau, gestion des déchets et dépollution	2,0	2,0	2,0	-0,7	-0,4
C3	Fabrication d'equipements electriques, electroniques, informatiques ; fabrication de machine	2,8	2,8	2,8	0,4	1,9
C4	Fabrication de materiels de transport	1,0	0,9	1,0	0,0	0,0
C5	Fabrication d'autres produits industriels	11,6	11,4	11,3	-1,4	-3,0
	<b>Total Industrie</b>	<b>21,4</b>	<b>21,1</b>	<b>21,1</b>	<b>-0,1</b>	<b>-1,2</b>
FZ	Construction	6,8	6,8	6,8	0,6	-0,3
	<b>Total Construction</b>	<b>6,8</b>	<b>6,8</b>	<b>6,8</b>	<b>0,6</b>	<b>-0,3</b>
GZ	Commerce ; réparation d'automobiles et de motocycles	14,7	14,7	14,6	-0,8	-0,9
HZ	Transports et entreposage	4,8	4,7	4,8	1,1	-1,2
IZ	Hébergement et restauration	4,2	4,3	4,3	-0,4	1,2
JZ	Information et communication	0,7	0,6	0,6	0,4	-7,4
KZ	Activites financieres et d'assurance	2,3	2,3	2,3	0,3	0,8
LZ	Activites immobilieres	0,8	0,8	0,8	2,0	-2,3
MN	Activités scientifiques et techniques ; services administratifs et de soutien	7,1	6,8	6,7	-0,7	-5,1
RU	Autres activites de services	5,9	6,1	5,9	-3,9	-0,2
	<b>Total Tertiaire marchand</b>	<b>40,5</b>	<b>40,3</b>	<b>39,9</b>	<b>-0,9</b>	<b>-1,4</b>
OQ	Administration publique, enseignement, sante humaine et action sociale	42,7	42,6	42,2	-1,0	-1,2
	<b>Total Tertiaire non marchand</b>	<b>42,7</b>	<b>42,6</b>	<b>42,2</b>	<b>-1,0</b>	<b>-1,2</b>
	<b>TOTAL</b>	<b>112,6</b>	<b>112,0</b>	<b>111,3</b>	<b>-0,6</b>	<b>-1,2</b>
MN78	<i>Dont Activité des agences de travail temporaire</i>	3,4	3,3	3,3	1,8	-3,7

Département de l'Ardèche

NAF17	Libellé A17	2024T4 En milliers	2025T3 En milliers	2025T4 En milliers	Evol. trimestrielle (En %)	Evol. annuelle (En %)
AZ	Agriculture, sylviculture et peche	1,7	1,7	1,9	8,8	7,9
	<b>Total Agriculture</b>	<b>1,7</b>	<b>1,7</b>	<b>1,9</b>	<b>8,8</b>	<b>7,9</b>
C1	Fabrication de denrees alimentaires, de boissons et de produits a base de tabac	3,3	3,4	3,4	0,3	2,2
C2DE	Cokéfaction et raffinage. Industries extractives, énergie, eau, gestion des déchets et dépollution	2,6	2,7	2,7	-0,3	1,9
C3	Fabrication d'equipements electriques, electroniques, informatiques ; fabrication de machine	1,7	1,7	1,6	-1,7	-2,6
C4	Fabrication de materiels de transport	4,5	5,4	5,5	0,0	0,0
C5	Fabrication d'autres produits industriels	8,5	8,4	8,3	-0,8	-2,3
	<b>Total Industrie</b>	<b>20,7</b>	<b>21,5</b>	<b>21,5</b>	<b>-0,2</b>	<b>3,9</b>
FZ	Construction	6,4	6,3	6,3	-0,9	-1,9
	<b>Total Construction</b>	<b>6,4</b>	<b>6,3</b>	<b>6,3</b>	<b>-0,9</b>	<b>-1,9</b>
GZ	Commerce ; réparation d'automobiles et de motocycles	11,5	11,4	11,4	0,0	-1,1
HZ	Transports et entreposage	3,1	3,0	3,0	-0,4	-2,9
IZ	Hébergement et restauration	4,3	4,3	4,3	-0,7	-0,3
JZ	Information et communication	0,6	0,5	0,5	0,4	-6,7
KZ	Activites financieres et d'assurance	1,7	1,7	1,7	-0,9	-0,3
LZ	Activites immobilieres	0,5	0,5	0,5	-0,1	-2,5
MN	Activités scientifiques et techniques ; services administratifs et de soutien	5,7	5,6	5,6	-0,3	-0,8
RU	Autres activites de services	5,4	5,3	5,2	-2,8	-4,0
	<b>Total Tertiaire marchand</b>	<b>32,7</b>	<b>32,4</b>	<b>32,2</b>	<b>-0,7</b>	<b>-1,7</b>
OQ	Administration publique, enseignement, sante humaine et action sociale	37,3	37,3	37,2	-0,4	-0,2
	<b>Total Tertiaire non marchand</b>	<b>37,3</b>	<b>37,3</b>	<b>37,2</b>	<b>-0,4</b>	<b>-0,2</b>
	<b>TOTAL</b>	<b>98,8</b>	<b>99,3</b>	<b>99,0</b>	<b>-0,3</b>	<b>0,2</b>
MN78	<i>Dont Activité des agences de travail temporaire</i>	2,2	2,9	2,8	-3,2	24,7

Département du Cantal

NAF17	Libellé A17	2024T4 En milliers	2025T3 En milliers	2025T4 En milliers	Evol. trimestrielle (En %)	Evol. annuelle (En %)
AZ	Agriculture, sylviculture et peche	0,8	0,8	0,8	2,8	-1,4
	<b>Total Agriculture</b>	<b>0,8</b>	<b>0,8</b>	<b>0,8</b>	<b>2,8</b>	<b>-1,4</b>
C1	Fabrication de denrees alimentaires, de boissons et de produits a base de tabac	2,3	2,4	2,3	-1,4	1,9
C2DE	Cokéfaction et raffinage. Industries extractives, énergie, eau, gestion des déchets et dépollution	0,6	0,6	0,6	-0,6	-2,7
C3	Fabrication d'equipements electriques, electroniques, informatiques ; fabrication de machine	0,2	0,2	0,2	2,3	0,7
C4	Fabrication de materiels de transport	0,0	0,0	0,0	0,0	0,0
C5	Fabrication d'autres produits industriels	2,8	2,7	2,7	-0,6	-3,2
	<b>Total Industrie</b>	<b>6,0</b>	<b>6,0</b>	<b>5,9</b>	<b>-0,8</b>	<b>-1,0</b>
FZ	Construction	3,8	3,7	3,7	-1,0	-2,6
	<b>Total Construction</b>	<b>3,8</b>	<b>3,7</b>	<b>3,7</b>	<b>-1,0</b>	<b>-2,6</b>
GZ	Commerce ; reparation d'automobiles et de motocycles	6,9	6,9	6,7	-1,7	-2,3
HZ	Transports et entreposage	2,3	2,3	2,2	-1,5	-2,6
IZ	Hébergement et restauration	1,8	1,8	1,8	0,3	0,2
JZ	Information et communication	0,2	0,2	0,2	1,1	0,0
KZ	Activites financieres et d'assurance	1,1	1,1	1,1	0,4	-2,3
LZ	Activites immobilieres	0,2	0,2	0,2	1,1	-0,6
MN	Activités scientifiques et techniques ; services administratifs et de soutien	2,6	2,6	2,6	0,4	-1,4
RU	Autres activites de services	1,8	1,8	1,8	2,4	-1,7
	<b>Total Tertiaire marchand</b>	<b>17,0</b>	<b>16,8</b>	<b>16,7</b>	<b>-0,5</b>	<b>-1,8</b>
OQ	Administration publique, enseignement, sante humaine et action sociale	20,5	20,5	20,5	0,2	0,3
	<b>Total Tertiaire non marchand</b>	<b>20,5</b>	<b>20,5</b>	<b>20,5</b>	<b>0,2</b>	<b>0,3</b>
	<b>TOTAL</b>	<b>48,0</b>	<b>47,7</b>	<b>47,6</b>	<b>-0,2</b>	<b>-0,9</b>
MN78	<i>Dont Activité des agences de travail temporaire</i>	0,7	0,8	0,8	2,3	8,3

Département de la Drôme

NAF17	Libellé A17	2024T4 En milliers	2025T3 En milliers	2025T4 En milliers	Evol. trimestrielle (En %)	Evol. annuelle (En %)
AZ	Agriculture, sylviculture et peche	4,8	4,7	5,0	6,0	3,7
	<b>Total Agriculture</b>	<b>4,8</b>	<b>4,7</b>	<b>5,0</b>	<b>6,0</b>	<b>3,7</b>
C1	Fabrication de denrees alimentaires, de boissons et de produits a base de tabac	10,0	10,0	10,0	-0,2	0,3
C2DE	Cokéfaction et raffinage. Industries extractives, énergie, eau, gestion des déchets et dépollution	6,4	6,6	6,6	0,1	2,7
C3	Fabrication d'equipements electriques, electroniques, informatiques ; fabrication de machine	4,3	4,2	4,2	0,5	-0,3
C4	Fabrication de materiels de transport	1,3	1,4	1,4	0,0	0,0
C5	Fabrication d'autres produits industriels	22,4	22,4	22,5	0,2	0,2
	<b>Total Industrie</b>	<b>44,4</b>	<b>44,7</b>	<b>44,7</b>	<b>0,1</b>	<b>0,7</b>
FZ	Construction	13,7	13,5	13,4	-0,4	-1,8
	<b>Total Construction</b>	<b>13,7</b>	<b>13,5</b>	<b>13,4</b>	<b>-0,4</b>	<b>-1,8</b>
GZ	Commerce ; reparation d'automobiles et de motocycles	28,6	28,6	28,6	-0,1	0,1
HZ	Transports et entreposage	13,5	13,1	12,9	-0,9	-4,5
IZ	Hébergement et restauration	8,7	8,8	8,8	0,2	1,0
JZ	Information et communication	2,8	2,6	2,6	-0,5	-6,2
KZ	Activites financieres et d'assurance	4,8	5,0	5,0	1,5	4,4
LZ	Activites immobilieres	1,3	1,3	1,3	-0,8	-1,5
MN	Activités scientifiques et techniques ; services administratifs et de soutien	18,6	19,4	19,2	-0,7	3,3
RU	Autres activites de services	8,9	9,1	9,0	-0,9	0,7
	<b>Total Tertiaire marchand</b>	<b>87,3</b>	<b>87,8</b>	<b>87,5</b>	<b>-0,3</b>	<b>0,2</b>
OQ	Administration publique, enseignement, sante humaine et action sociale	61,7	61,9	62,0	0,1	0,4
	<b>Total Tertiaire non marchand</b>	<b>61,7</b>	<b>61,9</b>	<b>62,0</b>	<b>0,1</b>	<b>0,4</b>
	<b>TOTAL</b>	<b>212,0</b>	<b>212,7</b>	<b>212,6</b>	<b>0,0</b>	<b>0,3</b>
MN78	<i>Dont Activité des agences de travail temporaire</i>	6,4	6,5	6,4	-1,9	0,5

Département de l'Isère

NAF17	Libellé A17	2024T4 En milliers	2025T3 En milliers	2025T4 En milliers	Evol. trimestrielle (En %)	Evol. annuelle (En %)
AZ	Agriculture, sylviculture et peche	2,7	2,6	2,6	2,2	-0,3
	<b>Total Agriculture</b>	<b>2,7</b>	<b>2,6</b>	<b>2,6</b>	<b>2,2</b>	<b>-0,3</b>
C1	Fabrication de denrees alimentaires, de boissons et de produits a base de tabac	8,8	8,8	8,8	0,1	0,7
C2DE	Cokéfaction et raffinage. Industries extractives, énergie, eau, gestion des déchets et dépollution	10,1	10,2	10,3	0,6	2,2
C3	Fabrication d'equipements electriques, electroniques, informatiques ; fabrication de machine	31,5	31,7	31,5	-0,7	0,0
C4	Fabrication de materiels de transport	1,9	1,8	1,7	0,0	0,0
C5	Fabrication d'autres produits industriels	40,0	39,5	39,3	-0,5	-1,9
	<b>Total Industrie</b>	<b>92,2</b>	<b>92,0</b>	<b>91,6</b>	<b>-0,5</b>	<b>-0,7</b>
FZ	Construction	32,6	32,4	32,3	-0,2	-0,9
	<b>Total Construction</b>	<b>32,6</b>	<b>32,4</b>	<b>32,3</b>	<b>-0,2</b>	<b>-0,9</b>
GZ	Commerce ; réparation d'automobiles et de motocycles	63,9	63,5	63,1	-0,6	-1,3
HZ	Transports et entreposage	27,3	27,4	27,8	1,3	1,8
IZ	Hébergement et restauration	19,1	19,3	19,2	-0,9	0,4
JZ	Information et communication	15,5	15,2	15,1	-0,3	-2,1
KZ	Activites financieres et d'assurance	10,1	10,1	10,1	0,3	0,4
LZ	Activites immobilieres	4,2	4,2	4,2	0,2	-0,8
MN	Activités scientifiques et techniques ; services administratifs et de soutien	60,6	60,6	61,5	1,5	1,5
RU	Autres activites de services	18,6	18,3	18,4	0,5	-1,2
	<b>Total Tertiaire marchand</b>	<b>219,3</b>	<b>218,6</b>	<b>219,4</b>	<b>0,4</b>	<b>0,0</b>
OQ	Administration publique, enseignement, sante humaine et action sociale	150,6	150,9	150,5	-0,2	0,0
	<b>Total Tertiaire non marchand</b>	<b>150,6</b>	<b>150,9</b>	<b>150,5</b>	<b>-0,2</b>	<b>0,0</b>
	<b>TOTAL</b>	<b>497,4</b>	<b>496,4</b>	<b>496,4</b>	<b>0,0</b>	<b>-0,2</b>
MN78	<i>Dont Activité des agences de travail temporaire</i>	15,6	15,5	15,8	1,6	1,3

Département de la Loire

NAF17	Libellé A17	2024T4 En milliers	2025T3 En milliers	2025T4 En milliers	Evol. trimestrielle (En %)	Evol. annuelle (En %)
AZ	Agriculture, sylviculture et peche	2,2	2,2	2,3	1,9	6,4
	<b>Total Agriculture</b>	<b>2,2</b>	<b>2,2</b>	<b>2,3</b>	<b>1,9</b>	<b>6,4</b>
C1	Fabrication de denrees alimentaires, de boissons et de produits a base de tabac	10,5	10,4	10,5	0,3	0,3
C2DE	Cokéfaction et raffinage. Industries extractives, énergie, eau, gestion des déchets et dépollution	3,4	3,4	3,3	-1,4	-1,2
C3	Fabrication d'equipements electriques, electroniques, informatiques ; fabrication de machine	7,1	7,0	7,0	-0,4	-2,0
C4	Fabrication de materiels de transport	2,6	2,5	2,5	0,0	0,0
C5	Fabrication d'autres produits industriels	30,9	30,6	30,6	-0,1	-0,9
	<b>Total Industrie</b>	<b>54,4</b>	<b>54,0</b>	<b>53,9</b>	<b>-0,2</b>	<b>-1,0</b>
FZ	Construction	17,8	17,5	17,5	-0,1	-1,9
	<b>Total Construction</b>	<b>17,8</b>	<b>17,5</b>	<b>17,5</b>	<b>-0,1</b>	<b>-1,9</b>
GZ	Commerce ; réparation d'automobiles et de motocycles	35,4	35,0	34,8	-0,7	-1,7
HZ	Transports et entreposage	11,7	11,7	11,7	-0,6	-0,6
IZ	Hébergement et restauration	8,4	8,4	8,5	1,4	0,8
JZ	Information et communication	2,9	3,0	3,0	0,6	1,7
KZ	Activites financieres et d'assurance	7,6	7,7	7,6	-0,3	0,8
LZ	Activites immobilieres	2,3	2,2	2,2	0,2	-4,2
MN	Activités scientifiques et techniques ; services administratifs et de soutien	23,1	23,3	23,5	0,9	1,8
RU	Autres activites de services	10,4	10,2	10,3	1,0	-0,4
	<b>Total Tertiaire marchand</b>	<b>101,8</b>	<b>101,4</b>	<b>101,6</b>	<b>0,1</b>	<b>-0,2</b>
OQ	Administration publique, enseignement, sante humaine et action sociale	93,6	94,4	94,0	-0,4	0,5
	<b>Total Tertiaire non marchand</b>	<b>93,6</b>	<b>94,4</b>	<b>94,0</b>	<b>-0,4</b>	<b>0,5</b>
	<b>TOTAL</b>	<b>269,8</b>	<b>269,5</b>	<b>269,2</b>	<b>-0,1</b>	<b>-0,2</b>
MN78	<i>Dont Activité des agences de travail temporaire</i>	7,6	7,5	7,5	-0,2	-1,2

Département de la Haute-Loire

NAF17	Libellé A17	2024T4 En milliers	2025T3 En milliers	2025T4 En milliers	Evol. trimestrielle (En %)	Evol. annuelle (En %)
AZ	Agriculture, sylviculture et peche	1,1	1,2	1,2	3,2	8,5
	<b>Total Agriculture</b>	<b>1,1</b>	<b>1,2</b>	<b>1,2</b>	<b>3,2</b>	<b>8,5</b>
C1	Fabrication de denrees alimentaires, de boissons et de produits a base de tabac	3,5	3,5	3,4	-1,5	-1,6
C2DE	Cokéfaction et raffinage. Industries extractives, énergie, eau, gestion des déchets et dépollution	1,1	1,1	1,1	0,2	1,0
C3	Fabrication d'equipements electriques, electroniques, informatiques ; fabrication de machine	0,8	0,8	0,8	-1,2	-2,1
C4	Fabrication de materiels de transport	0,8	0,8	0,8	0,0	0,0
C5	Fabrication d'autres produits industriels	10,7	10,7	10,7	0,0	0,1
	<b>Total Industrie</b>	<b>16,9</b>	<b>16,9</b>	<b>16,9</b>	<b>-0,3</b>	<b>-0,4</b>
FZ	Construction	5,2	5,2	5,2	-0,1	-0,1
	<b>Total Construction</b>	<b>5,2</b>	<b>5,2</b>	<b>5,2</b>	<b>-0,1</b>	<b>-0,1</b>
GZ	Commerce ; reparation d'automobiles et de motocycles	8,6	8,6	8,5	-0,7	-1,3
HZ	Transports et entreposage	2,8	2,8	2,8	-1,3	-1,1
IZ	Hébergement et restauration	2,5	2,5	2,5	0,5	1,1
JZ	Information et communication	0,5	0,5	0,5	-1,8	-8,4
KZ	Activites financieres et d'assurance	1,5	1,6	1,6	-0,2	2,0
LZ	Activites immobilieres	0,3	0,3	0,3	-1,5	-0,2
MN	Activités scientifiques et techniques ; services administratifs et de soutien	3,6	3,6	3,5	-0,4	-0,8
RU	Autres activites de services	2,7	2,7	2,7	-0,1	0,0
	<b>Total Tertiaire marchand</b>	<b>22,7</b>	<b>22,6</b>	<b>22,5</b>	<b>-0,5</b>	<b>-0,7</b>
OQ	Administration publique, enseignement, sante humaine et action sociale	28,0	28,0	27,9	-0,6	-0,5
	<b>Total Tertiaire non marchand</b>	<b>28,0</b>	<b>28,0</b>	<b>27,9</b>	<b>-0,6</b>	<b>-0,5</b>
	<b>TOTAL</b>	<b>73,9</b>	<b>74,0</b>	<b>73,7</b>	<b>-0,4</b>	<b>-0,4</b>
MN78	<i>Dont Activité des agences de travail temporaire</i>	2,3	2,4	2,3	-2,2	-1,1

Département du Puy-de-Dôme

NAF17	Libellé A17	2024T4 En milliers	2025T3 En milliers	2025T4 En milliers	Evol. trimestrielle (En %)	Evol. annuelle (En %)
AZ	Agriculture, sylviculture et peche	2,7	2,6	2,6	-0,7	-3,4
	<b>Total Agriculture</b>	<b>2,7</b>	<b>2,6</b>	<b>2,6</b>	<b>-0,7</b>	<b>-3,4</b>
C1	Fabrication de denrees alimentaires, de boissons et de produits a base de tabac	6,0	6,1	6,2	0,8	3,2
C2DE	Cokéfaction et raffinage. Industries extractives, énergie, eau, gestion des déchets et dépollution	4,2	4,2	4,2	0,2	0,9
C3	Fabrication d'equipements electriques, electroniques, informatiques ; fabrication de machine	2,0	2,0	2,0	0,3	-0,3
C4	Fabrication de materiels de transport	1,6	1,6	1,6	0,0	0,0
C5	Fabrication d'autres produits industriels	30,8	31,1	31,2	0,2	1,4
	<b>Total Industrie</b>	<b>44,5</b>	<b>45,0</b>	<b>45,2</b>	<b>0,3</b>	<b>1,5</b>
FZ	Construction	15,7	15,8	15,8	0,0	0,4
	<b>Total Construction</b>	<b>15,7</b>	<b>15,8</b>	<b>15,8</b>	<b>0,0</b>	<b>0,4</b>
GZ	Commerce ; reparation d'automobiles et de motocycles	30,6	30,4	30,3	-0,5	-0,9
HZ	Transports et entreposage	15,2	14,8	14,7	-0,9	-3,7
IZ	Hébergement et restauration	10,7	10,8	10,8	0,1	0,9
JZ	Information et communication	5,8	5,9	5,8	-1,6	-0,8
KZ	Activites financieres et d'assurance	6,2	6,3	6,2	-0,7	-0,2
LZ	Activites immobilieres	1,9	1,8	1,9	1,9	-1,4
MN	Activités scientifiques et techniques ; services administratifs et de soutien	25,6	25,6	25,7	0,5	0,6
RU	Autres activites de services	11,0	10,9	10,9	0,3	-0,5
	<b>Total Tertiaire marchand</b>	<b>107,0</b>	<b>106,5</b>	<b>106,3</b>	<b>-0,2</b>	<b>-0,7</b>
OQ	Administration publique, enseignement, sante humaine et action sociale	89,7	90,0	89,6	-0,5	-0,1
	<b>Total Tertiaire non marchand</b>	<b>89,7</b>	<b>90,0</b>	<b>89,6</b>	<b>-0,5</b>	<b>-0,1</b>
	<b>TOTAL</b>	<b>259,7</b>	<b>260,0</b>	<b>259,5</b>	<b>-0,2</b>	<b>-0,1</b>
MN78	<i>Dont Activité des agences de travail temporaire</i>	6,3	6,5	6,5	-0,4	2,1

**Département du Rhône**

NAF17	Libellé A17	2024T4 En milliers	2025T3 En milliers	2025T4 En milliers	Evol. trimestrielle (En %)	Evol. annuelle (En %)
AZ	Agriculture, sylviculture et peche	4,2	4,1	4,5	8,3	7,4
	<b>Total Agriculture</b>	<b>4,2</b>	<b>4,1</b>	<b>4,5</b>	<b>8,3</b>	<b>7,4</b>
C1	Fabrication de denrees alimentaires, de boissons et de produits a base de tabac	13,1	12,8	12,9	0,2	-1,5
C2DE	Cokéfaction et raffinage. Industries extractives, énergie, eau, gestion des déchets et dépollution	19,2	19,7	19,6	-0,4	2,2
C3	Fabrication d'équipements electriques, electroniques, informatiques ; fabrication de machine	17,5	17,3	17,3	0,3	-0,9
C4	Fabrication de materiels de transport	8,8	8,8	8,7	0,0	0,0
C5	Fabrication d'autres produits industriels	65,5	65,2	65,4	0,4	-0,1
	<b>Total Industrie</b>	<b>124,0</b>	<b>123,8</b>	<b>123,9</b>	<b>0,1</b>	<b>-0,1</b>
FZ	Construction	59,8	59,2	58,8	-0,6	-1,7
	<b>Total Construction</b>	<b>59,8</b>	<b>59,2</b>	<b>58,8</b>	<b>-0,6</b>	<b>-1,7</b>
GZ	Commerce ; reparation d'automobiles et de motocycles	123,1	123,4	123,2	-0,2	0,1
HZ	Transports et entreposage	63,3	62,6	62,6	0,0	-1,0
IZ	Hébergement et restauration	43,9	43,8	44,0	0,3	0,0
JZ	Information et communication	54,9	54,3	54,2	-0,2	-1,3
KZ	Activites financieres et d'assurance	35,6	35,8	35,9	0,3	0,9
LZ	Activites immobilieres	11,7	11,6	11,5	-0,2	-1,5
MN	Activités scientifiques et techniques ; services administratifs et de soutien	164,2	164,0	163,9	-0,1	-0,2
RU	Autres activites de services	40,4	40,4	40,6	0,5	0,5
	<b>Total Tertiaire marchand</b>	<b>537,1</b>	<b>535,9</b>	<b>535,9</b>	<b>0,0</b>	<b>-0,2</b>
OQ	Administration publique, enseignement, sante humaine et action sociale	270,0	272,1	270,6	-0,5	0,2
	<b>Total Tertiaire non marchand</b>	<b>270,0</b>	<b>272,1</b>	<b>270,6</b>	<b>-0,5</b>	<b>0,2</b>
	<b>TOTAL</b>	<b>995,2</b>	<b>995,1</b>	<b>993,8</b>	<b>-0,1</b>	<b>-0,1</b>
MN78	<i>Dont Activité des agences de travail temporaire</i>	36,8	36,4	37,1	1,9	0,7

**Département de la Savoie**

NAF17	Libellé A17	2024T4 En milliers	2025T3 En milliers	2025T4 En milliers	Evol. trimestrielle (En %)	Evol. annuelle (En %)
AZ	Agriculture, sylviculture et peche	1,6	1,6	1,6	-0,3	0,6
	<b>Total Agriculture</b>	<b>1,6</b>	<b>1,6</b>	<b>1,6</b>	<b>-0,3</b>	<b>0,6</b>
C1	Fabrication de denrees alimentaires, de boissons et de produits a base de tabac	4,6	4,6	4,7	1,5	1,0
C2DE	Cokéfaction et raffinage. Industries extractives, énergie, eau, gestion des déchets et dépollution	4,0	4,0	4,0	-0,1	-0,3
C3	Fabrication d'équipements electriques, electroniques, informatiques ; fabrication de machine	4,3	4,4	4,3	-1,1	0,6
C4	Fabrication de materiels de transport	0,3	0,2	0,2	0,0	0,0
C5	Fabrication d'autres produits industriels	11,3	11,2	11,2	0,5	-0,6
	<b>Total Industrie</b>	<b>24,5</b>	<b>24,4</b>	<b>24,4</b>	<b>0,2</b>	<b>-0,3</b>
FZ	Construction	15,9	15,7	15,8	0,8	-0,5
	<b>Total Construction</b>	<b>15,9</b>	<b>15,7</b>	<b>15,8</b>	<b>0,8</b>	<b>-0,5</b>
GZ	Commerce ; reparation d'automobiles et de motocycles	24,9	24,9	25,0	0,3	0,6
HZ	Transports et entreposage	13,0	13,1	13,2	0,8	1,0
IZ	Hébergement et restauration	21,1	21,8	21,9	0,6	3,6
JZ	Information et communication	2,1	2,1	2,1	0,1	1,6
KZ	Activites financieres et d'assurance	4,2	4,2	4,2	-0,1	0,9
LZ	Activites immobilieres	2,3	2,3	2,4	1,8	1,4
MN	Activités scientifiques et techniques ; services administratifs et de soutien	19,5	19,7	19,8	0,3	1,5
RU	Autres activites de services	9,0	8,8	8,8	0,1	-1,9
	<b>Total Tertiaire marchand</b>	<b>96,1</b>	<b>96,9</b>	<b>97,3</b>	<b>0,4</b>	<b>1,3</b>
OQ	Administration publique, enseignement, sante humaine et action sociale	53,8	53,4	53,7	0,4	-0,2
	<b>Total Tertiaire non marchand</b>	<b>53,8</b>	<b>53,4</b>	<b>53,7</b>	<b>0,4</b>	<b>-0,2</b>
	<b>TOTAL</b>	<b>191,8</b>	<b>192,0</b>	<b>192,8</b>	<b>0,4</b>	<b>0,5</b>
MN78	<i>Dont Activité des agences de travail temporaire</i>	4,3	4,3	4,5	3,7	3,0

Département de la Haute-Savoie

NAF17	Libellé A17	2024T4 En milliers	2025T3 En milliers	2025T4 En milliers	Evol. trimestrielle (En %)	Evol. annuelle (En %)
AZ	Agriculture, sylviculture et peche	1,7	1,7	1,8	3,2	3,6
	<b>Total Agriculture</b>	<b>1,7</b>	<b>1,7</b>	<b>1,8</b>	<b>3,2</b>	<b>3,6</b>
C1	Fabrication de denrees alimentaires, de boissons et de produits a base de tabac	8,1	8,3	8,3	0,4	2,6
C2DE	Cokéfaction et raffinage. Industries extractives, énergie, eau, gestion des déchets et dépollution	3,1	3,2	3,2	1,1	2,7
C3	Fabrication d'equipements electriques, electroniques, informatiques ; fabrication de machine	11,8	11,7	11,7	0,0	-0,4
C4	Fabrication de materiels de transport	1,5	1,4	1,4	0,0	0,0
C5	Fabrication d'autres produits industriels	25,3	25,1	25,0	-0,4	-1,4
	<b>Total Industrie</b>	<b>49,8</b>	<b>49,7</b>	<b>49,6</b>	<b>-0,1</b>	<b>-0,4</b>
FZ	Construction	21,1	20,9	20,9	0,3	-0,7
	<b>Total Construction</b>	<b>21,1</b>	<b>20,9</b>	<b>20,9</b>	<b>0,3</b>	<b>-0,7</b>
GZ	Commerce ; reparation d'automobiles et de motocycles	45,4	45,5	45,6	0,1	0,4
HZ	Transports et entreposage	14,1	13,9	14,0	0,2	-0,7
IZ	Hébergement et restauration	25,7	26,2	26,3	0,4	2,3
JZ	Information et communication	4,2	4,2	4,1	-2,1	-3,2
KZ	Activites financieres et d'assurance	6,7	6,8	6,8	0,1	0,7
LZ	Activites immobilieres	3,6	3,6	3,6	-0,5	-0,8
MN	Activités scientifiques et techniques ; services administratifs et de soutien	25,2	25,2	25,3	0,5	0,4
RU	Autres activites de services	13,1	13,1	13,4	2,3	2,4
	<b>Total Tertiaire marchand</b>	<b>138,0</b>	<b>138,5</b>	<b>139,0</b>	<b>0,4</b>	<b>0,7</b>
OQ	Administration publique, enseignement, sante humaine et action sociale	86,9	87,6	87,6	0,0	0,8
	<b>Total Tertiaire non marchand</b>	<b>86,9</b>	<b>87,6</b>	<b>87,6</b>	<b>0,0</b>	<b>0,8</b>
	<b>TOTAL</b>	<b>297,6</b>	<b>298,3</b>	<b>298,9</b>	<b>0,2</b>	<b>0,5</b>
MN78	<i>Dont Activité des agences de travail temporaire</i>	7,4	7,2	7,4	1,9	0,3