



REUNION DES DESAMIANTEURS

Auvergne-Rhône-Alpes

17 Novembre 2023

Etude des plans de retraits déposés en Auvergne entre 1997 et 2022

Olivier Brial
DREETS ARA

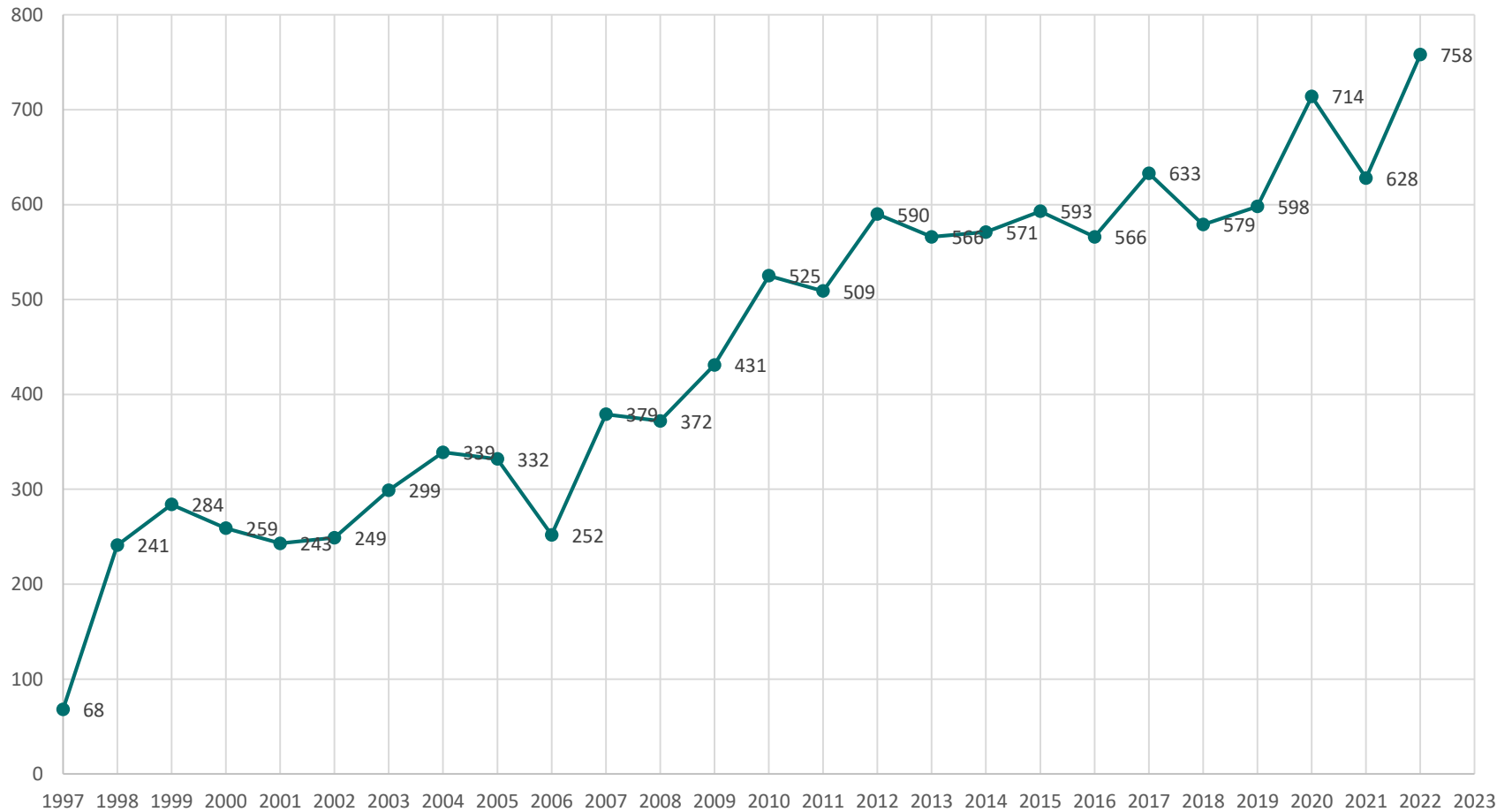
L'Auvergne

- Région jusqu'en 2016, constituée de 4 départements : Allier, Cantal, Puy-de-Dôme, Haute-Loire
- 1,36 million d'habitants
- 16 % d'Auvergne-Rhône-Alpes
- 2 % de la France

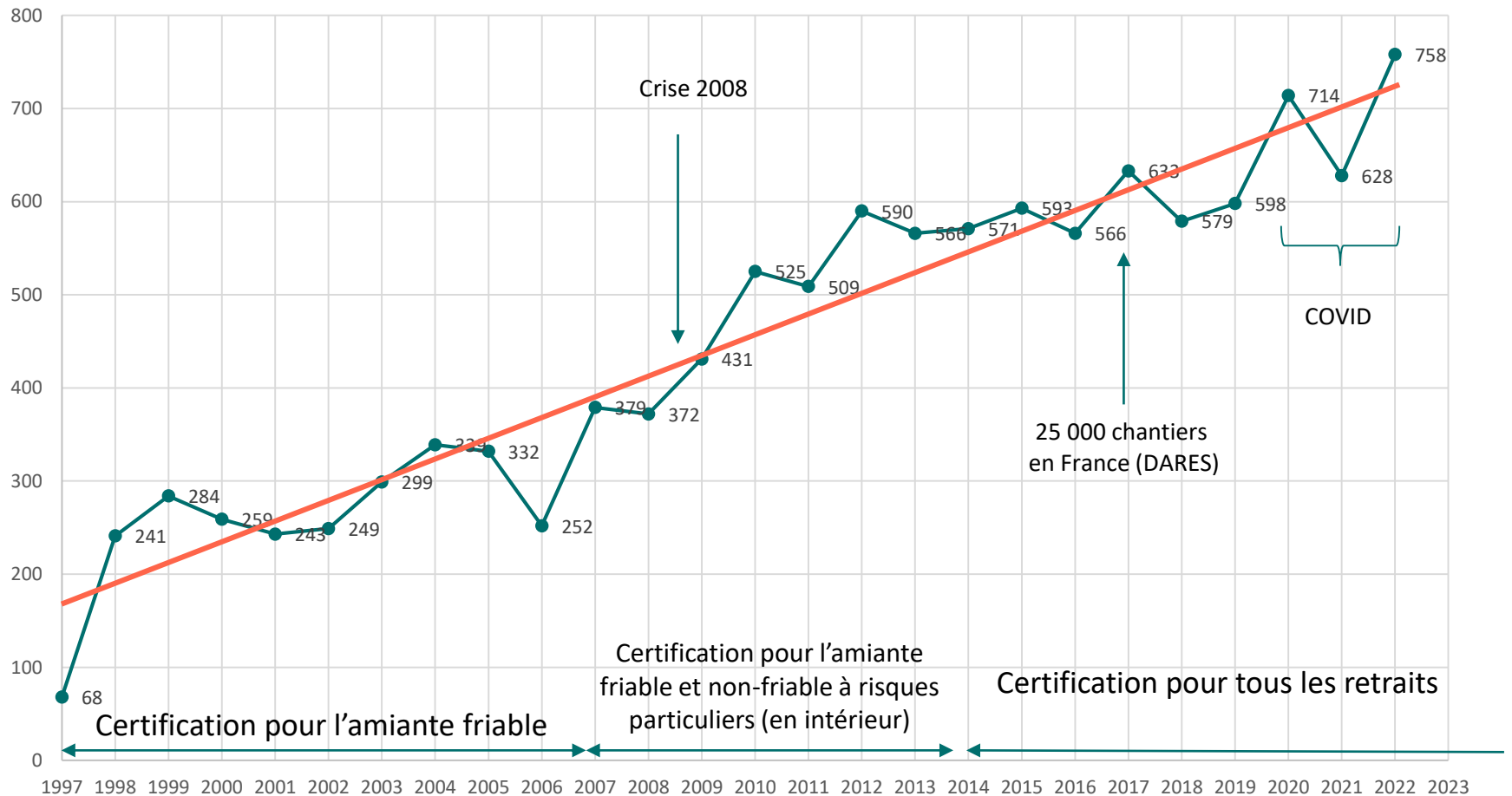
LE RÉPERTOIRE DES PLANS DE RETRAIT DE LA CARSAT AUVERGNE

- Saisie des informations principales de tous les plans de retrait reçus par la CARSAT Auvergne, depuis l'origine (1997)
- 11 680 plans de retrait enregistrés en 25 ans
- Informations partagées avec l'inspection du travail

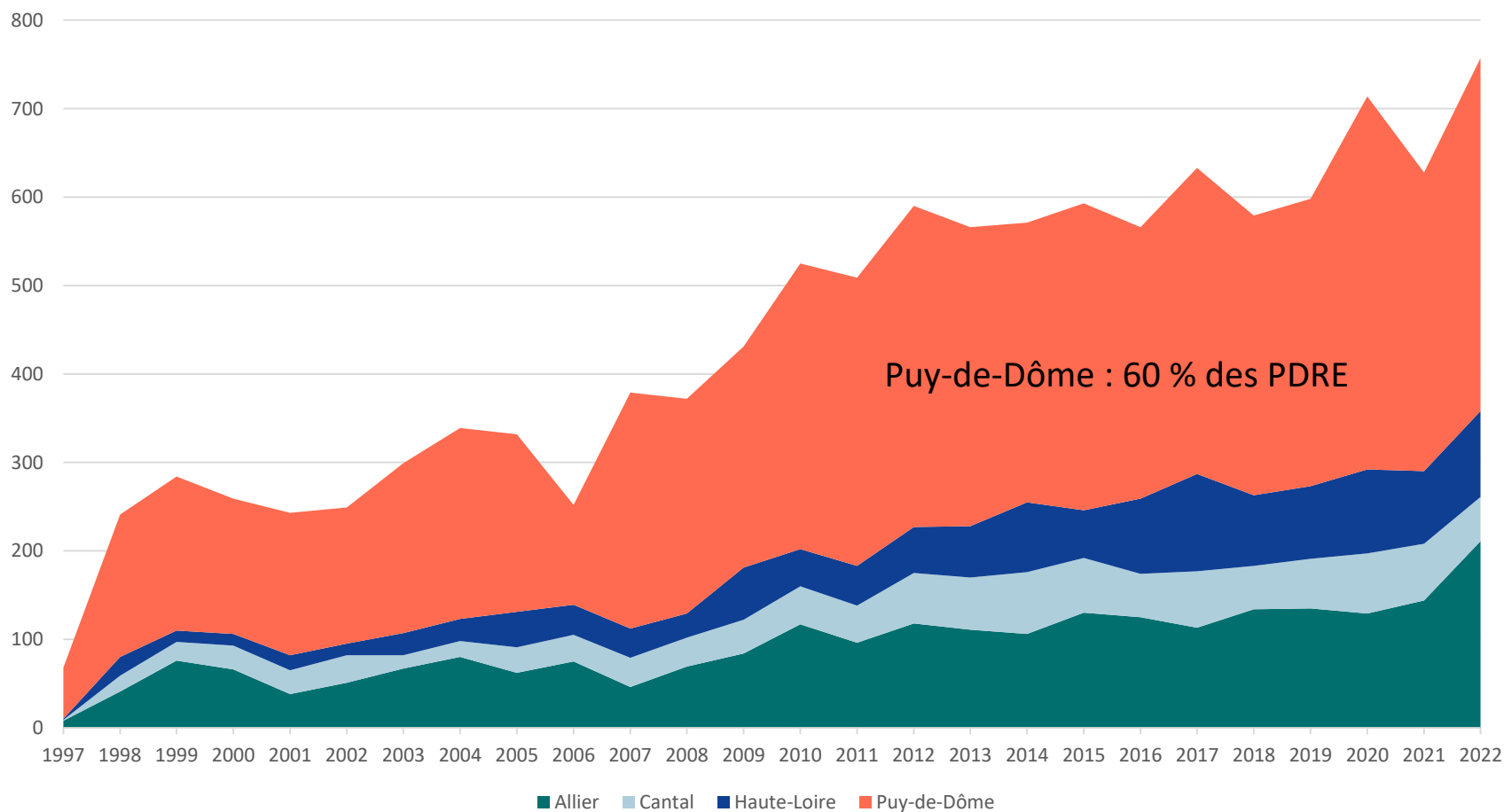
NOMBRE DE PDRE ENREGISTRÉS PAR AN



UN SECTEUR EN CROISSANCE CONSTANTE



RÉPARTITION PAR DÉPARTEMENT



- **Clermont-Auvergne-Métropole (21 communes) :**
 - 3 817 PDRE, soit :
 - 150 PDRE / an environ
 - Environ un tiers de tous les PDRE d’Auvergne
 - 2 597 PDRE pour Clermont-Ferrand
- **Autres communes :**
 - Montluçon (Allier) : 373 PDRE
 - Aurillac (Cantal) : 369 PDRE
 - Le Puy en Velay (Haute-Loire) : 367 PDRE
- **Environ 50 % des PDRE concernent des zones rurales**

De 1997 à 2014 :

- 554 entreprises de désamiantage, certifiées ou non, ont déposé au moins un PDRE
- dont 59 ont déposé au moins un PDRE par an en moyenne

Depuis 2014 :

- 272 entreprises de désamiantage, toutes certifiées, ont déposé au moins un PDRE
- dont 74 ont déposé au moins un PDRE par an en moyenne

En 2022 :

- 102 entreprises intervenantes

- 18 entreprises certifiées en Auvergne (environ 130 en ARA)
- 2 entreprises ont un retour d'expérience de 1997 à 2022
- Un secteur concentré : en 2022, 7 entreprises ont rédigé environ 50 % des PDRE
- Des entreprises locales : en 2022, les entreprises auvergnates ont rédigé environ les 2/3 des PDRE
- Quelques entreprises provenant de départements limitrophes : Corrèze, Loire, Aveyron, Cher...
- Peu d'entreprises viennent de loin (Rhône, IdF, PACA), en général pour de grands chantiers ou dans le cadre de contrats nationaux (SNCF, EDF...)

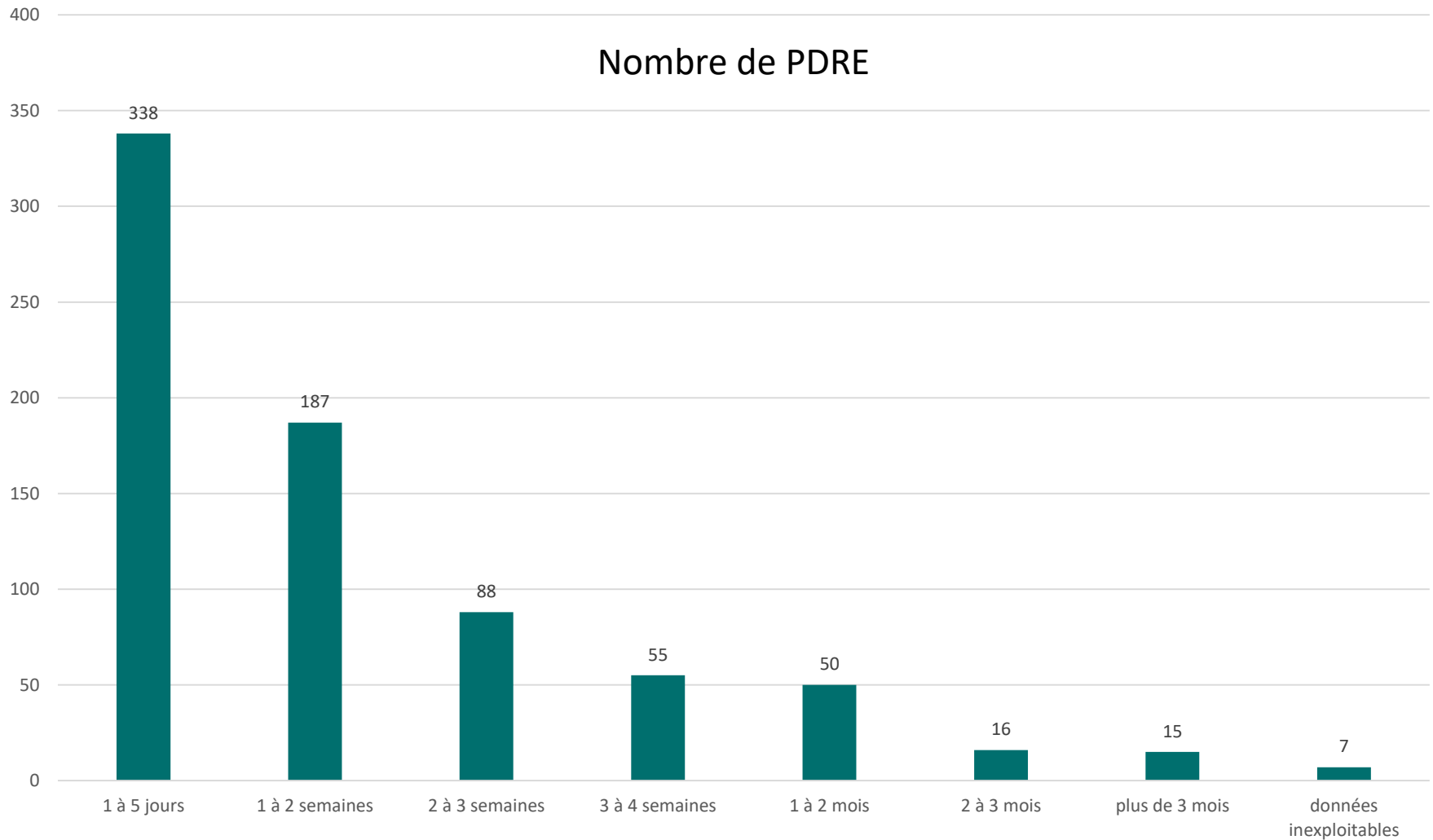
DONNEURS D'ORDRE

Donneur d'ordre (2022)	Nombre de PDRE	%
Particuliers	168	22 %
Collectivités : communes, CC, dépt, région...	157	21 %
Grandes entreprises : industries, EDF, SNCF...	113	15 %
PME	82	11 %
Habitat social	53	7 %
Exploitations agricoles	50	7 %
SCI, SCCV, etc.	48	6 %
Promoteurs immobiliers	35	5 %
Services de l'État, Hôpitaux, Universités...	34	4 %
Secteur associatif	16	2 %
Total	756	100 %

DONNEURS D'ORDRE

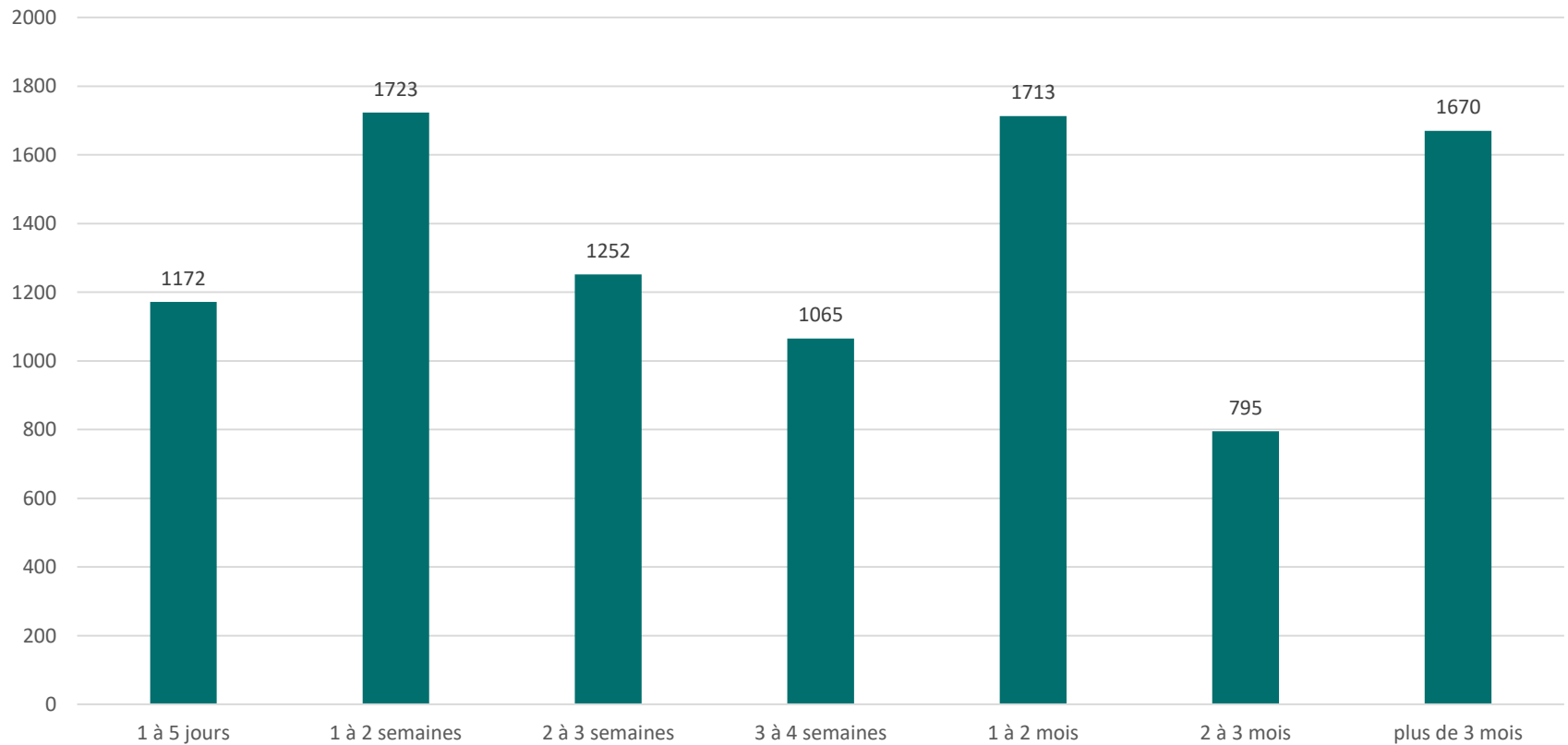
Donneur d'ordre (2022)	Nombre de jours de chantier	%
Collectivités : communes, CC, dépt, région...	2052	22 %
Grandes entreprises : industries, EDF, SNCF...	1926	21 %
Particuliers	1179	13 %
PME	989	10 %
Habitat social	918	10 %
SCI, SCCV, etc.	689	7 %
Exploitations agricoles	578	6 %
Services de l'État, Hôpitaux, Universités...	517	6 %
Promoteurs immobiliers	331	3 %
Secteur associatif	156	2 %
Total	9335	100 %

DURÉE DES CHANTIERS 2022

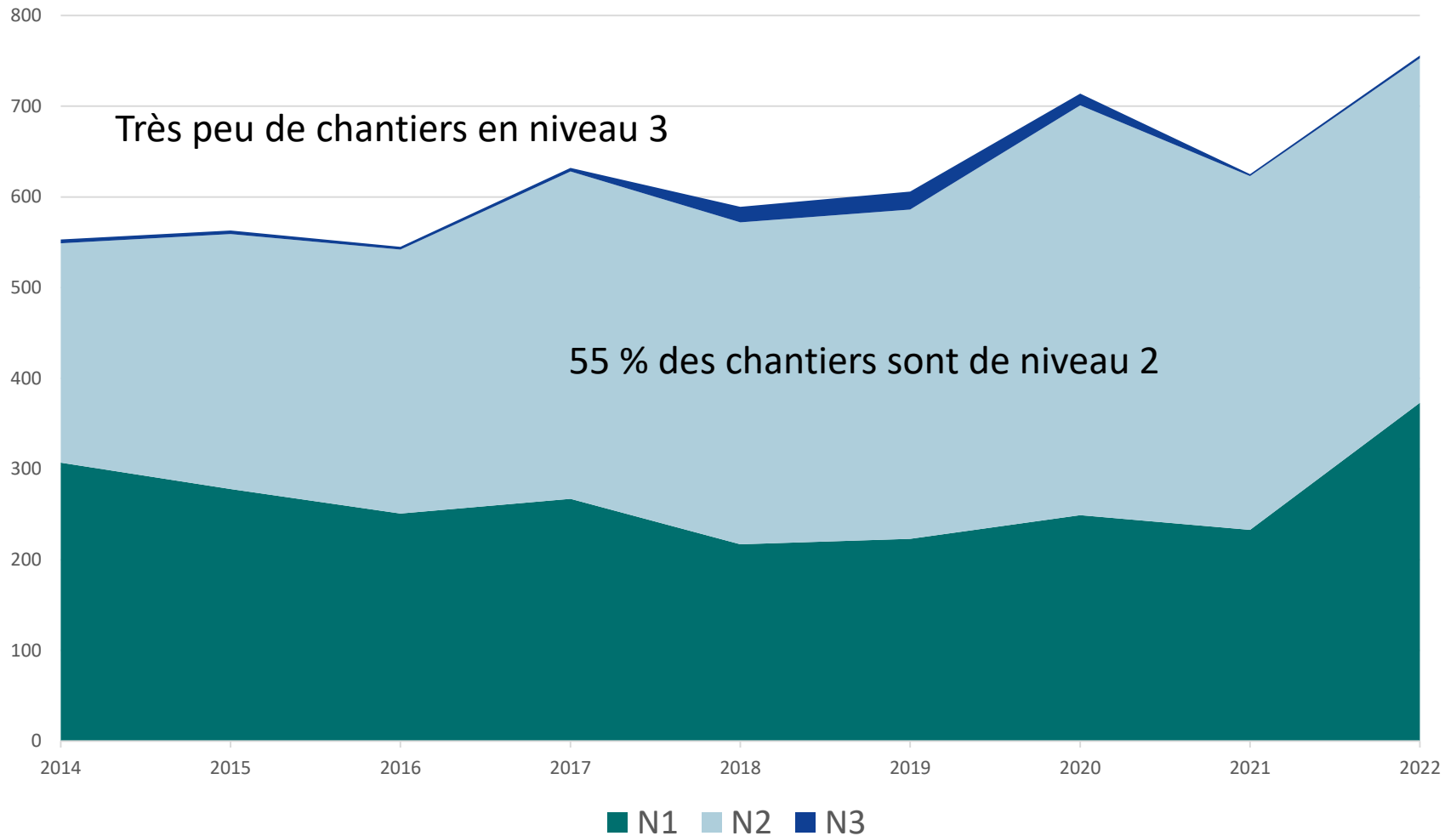


DURÉE DES CHANTIERS 2022

Cumul jours



NIVEAUX D'EMPOUSSIÈREMENT



EN SYNTHÈSE

- Une activité en croissance continue, portée par la réglementation, et qui résiste aux crises
- Des chantiers répartis dans tout le territoire, mais concentrés sur Clermont-Ferrand et le Puy-de-Dôme
- Beaucoup d'entreprises locales, qui se déplacent peu
- Des donneurs d'ordres variés
- Des chantiers majoritairement courts
- Des chantiers avec un niveau de sécurité globalement élevé

MERCI DE VOTRE ATTENTION