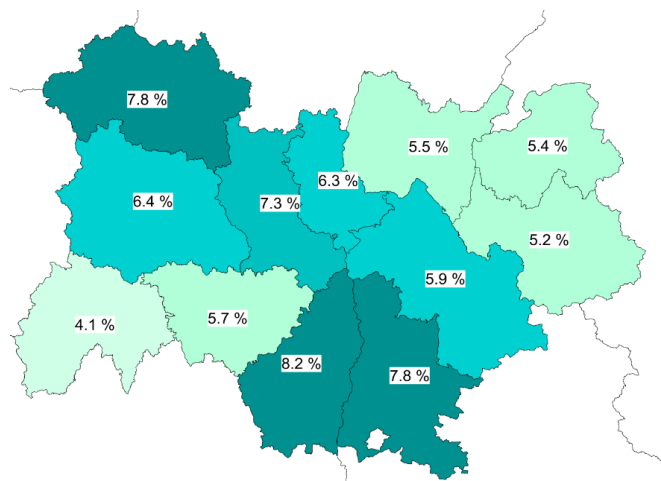


Auvergne-Rhône-Alpes : 6,3%



Source : INSEE - Taux de chômage localisé

Selon l'Insee, le taux de chômage du 3e trimestre 2022 est en baisse de 0,1 point sur un trimestre en Auvergne-Rhône-Alpes (6,3%) comme en France métropolitaine (7,1%).

L'évolution du taux de chômage est à la baisse dans six départements : -0,2 point dans la Drôme (7,8%) et dans le Rhône (6,3%); -0,1 point dans l'Isère (5,9%), la Haute-Loire (5,7%), le Puy-de-Dôme (6,4%) et la Haute-Savoie (5,4%). Il est stable dans l'Ain (5,5%), l'Allier (7,8%), l'Ardèche (8,2%), la Loire (7,3%) et la Savoie (5,2%). Seul le taux du Cantal est en hausse (+0,1 point; 4,1%) mais il reste néanmoins un des départements avec le plus bas taux de chômage.

Sur un an, le taux de chômage régional est en baisse de 0,6 point. Le retrait est légèrement plus faible qu'au niveau national (-0,7 point). La baisse est plus forte que celle du niveau régional pour les départements de l'Ardèche et de la Savoie (-0,7 point pour les deux), du Rhône (-0,8 point) et de la Drôme et de la Haute-Savoie (-0,9 point pour les deux). Elle est inférieure au niveau régional dans six autres départements: -0,1 point pour le Cantal, -0,4 point pour la Loire et la Haute-Loire; -0,5 point pour l'Ain, l'Allier et le Puy-de-Dôme. Elle est identique à celle de la région pour l'Isère. Les comparaisons annuelles sont à prendre avec précaution compte tenu des mesures liées à la crise sanitaire toujours effective au 3e trimestre 2021.

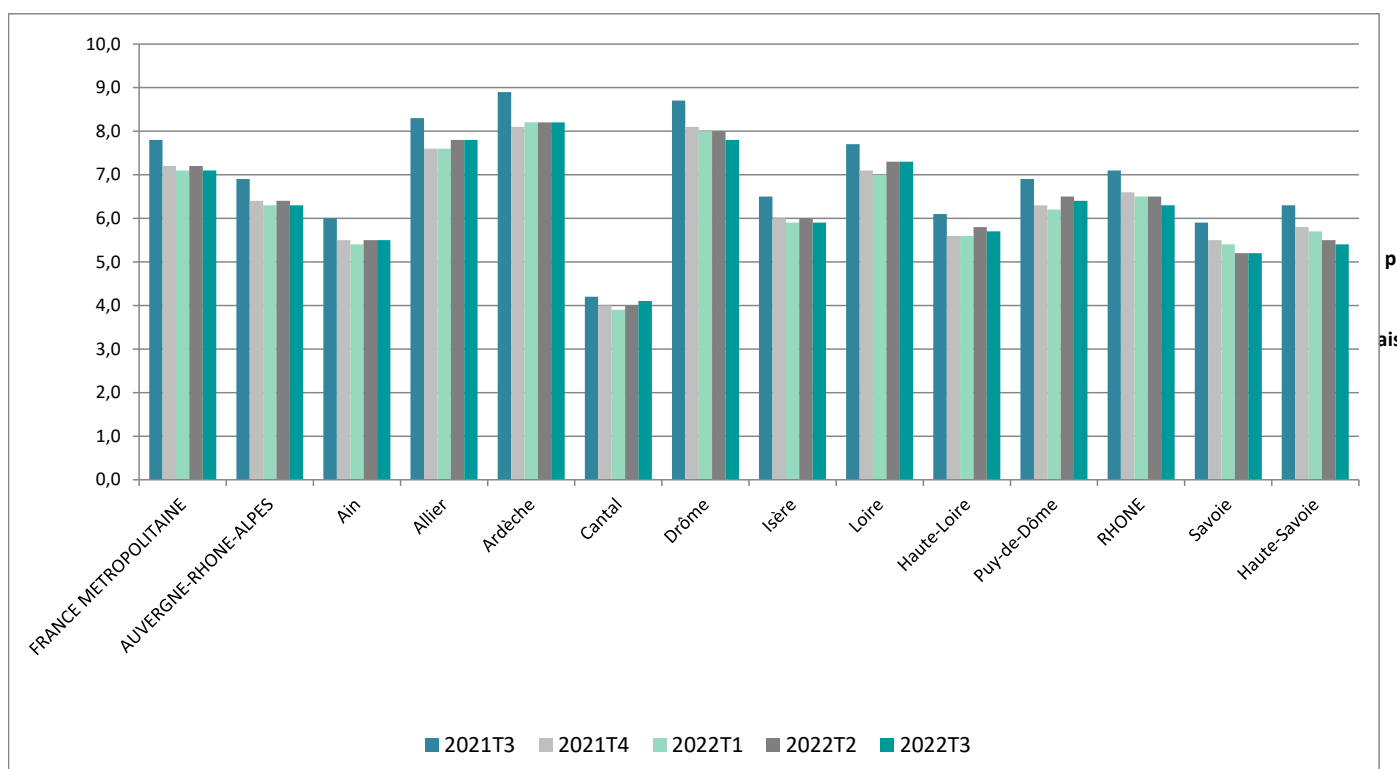
Le taux de chômage régional du 3e trimestre 2022 (6,3%) est plus faible que celui du 4ème trimestre 2019 (7,1%), qui a précédé la crise sanitaire. La baisse du taux de chômage régional (-0,8 point) est identique à celle de la moyenne nationale (-0,8 point). Le taux de chômage est en baisse dans tous les départements, oscillant entre -0,4 point (Ain) et -1,1 point (Drôme et Rhône). Il est plus favorable qu'avant la crise dans tous les départements.

La région passe au 4ème rang des régions présentant les taux les plus faibles de France métropolitaine, mais derrière les régions Bretagne (6%) et Pays de la Loire et Corse (6,1% pour ces deux régions). C'est dans les Hauts-de-France (8,9%) et en Occitanie (8,7%) que le taux de chômage est le plus élevé.

Définition du taux de chômage

Le taux de chômage est le pourcentage de chômeurs dans la population active (qui regroupe les actifs occupés et les chômeurs). Un chômeur au sens du Bureau international du travail (BIT) est une personne en âge de travailler (c'est-à-dire ayant 15 ans ou plus) qui n'a pas travaillé, ne serait-ce qu'une heure, au cours de la semaine de référence, est disponible pour travailler dans les deux semaines et a entrepris des démarches actives de recherche d'emploi dans le mois précédent (ou a trouvé un emploi qui commence dans les trois mois).

Taux de chômage par département sur les 5 derniers trimestres (source : Insee)



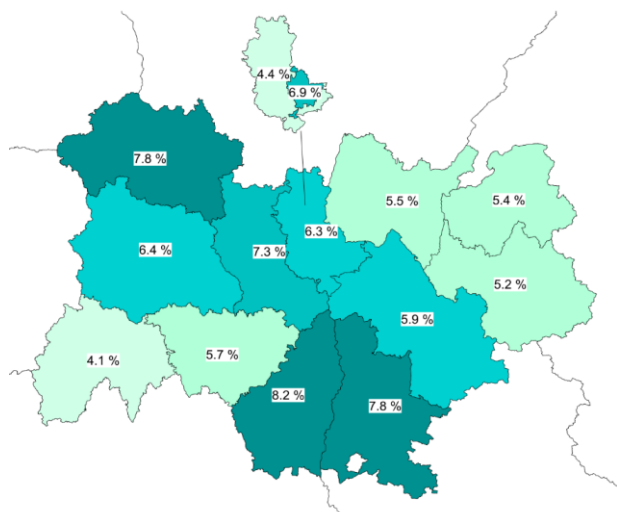
Source : Insee, taux en %, CVS

Libellé	2019T4	2021T3	2022T2	2022T3	Evol trim (en pts)	Evol annuelle (en pts)	Evol 2022T3/ 2019T4 (en pts)
FRANCE METROPOLITAINE	7,9	7,8	7,2	7,1	-0,1	-0,7	-0,8
AUVERGNE-RHONE-ALPES	7,1	6,9	6,4	6,3	-0,1	-0,6	-0,8
Ain	5,9	6,0	5,5	5,5	0,0	-0,5	-0,4
Allier	8,6	8,3	7,8	7,8	0,0	-0,5	-0,8
Ardèche	8,9	8,9	8,2	8,2	0,0	-0,7	-0,7
Cantal	4,8	4,2	4,0	4,1	0,1	-0,1	-0,7
Drôme	8,9	8,7	8,0	7,8	-0,2	-0,9	-1,1
Isère	6,7	6,5	6,0	5,9	-0,1	-0,6	-0,8
Loire	8,1	7,7	7,3	7,3	0,0	-0,4	-0,8
Haute-Loire	6,4	6,1	5,8	5,7	-0,1	-0,4	-0,7
Puy-de-Dôme	7,1	6,9	6,5	6,4	-0,1	-0,5	-0,7
RHONE	7,4	7,1	6,5	6,3	-0,2	-0,8	-1,1
Savoie	6,2	5,9	5,2	5,2	0,0	-0,7	-1,0
Haute-Savoie	6,1	6,3	5,5	5,4	-0,1	-0,9	-0,7

ANNEXE - TAUX DE CHOMAGE TRIMESTRIEL METROPOLE DE LYON ET CONSEIL DEPARTEMENTAL DU RHONE

3e TRIMESTRE 2022

Auvergne-Rhône-Alpes : 6,3%



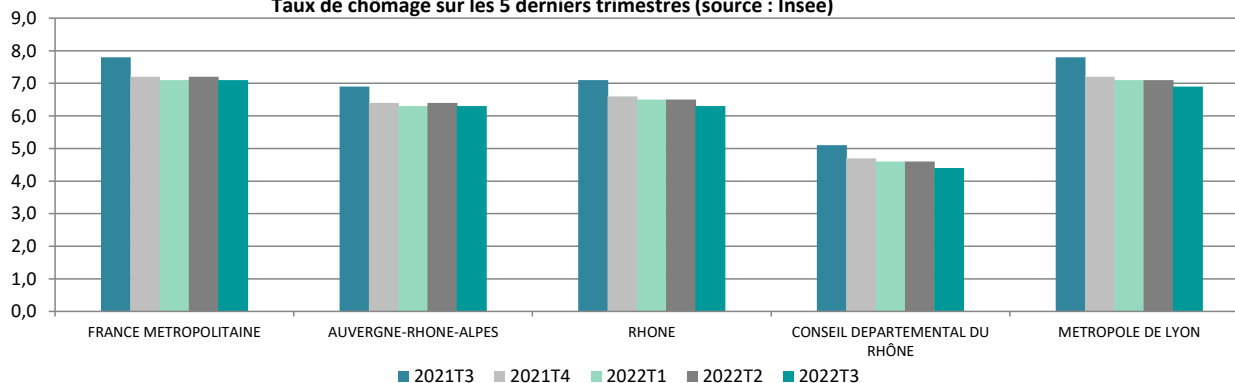
Le taux de chômage du 3e trimestre 2022 est plus élevé dans la Métropole de Lyon (6,9%) que dans le territoire du Conseil départemental du Rhône (4,4%) et qu'en moyenne départementale (6,3%). Pour mémoire, le taux régional est de 6,3 %.

Le taux trimestriel baisse de 0,2 point dans la Métropole de Lyon comme dans le territoire du Conseil départemental du Rhône et dans le département du Rhône. Il baisse de 0,1 point en Auvergne-Rhône-Alpes .

Sur un an, le taux de chômage de la Métropole de Lyon baisse de 0,9 point, plus fortement que celui du territoire du Conseil départemental du Rhône (-0,7 point). Le département du Rhône comprenant les deux zonages baisse également (-0,8 point). Les comparaisons annuelles sont à prendre avec précaution compte tenu des mesures liées à la crise sanitaire toujours effective au 3ème trimestre 2021.

Source : INSEE - Taux de chômage localisé

Taux de chômage sur les 5 derniers trimestres (source : Insee)



Libellé	2019T4	2021T3	2022T2	2022T3	Evol trim (en pts)	Evol annuelle (en pts)	Evol 2022T3/2019T4 (en pts)
FRANCE METROPOLITAINE	7,9	7,8	7,2	7,1	-0,1	-0,7	-0,8
AUVERGNE-RHONE-ALPES	7,1	6,9	6,4	6,3	-0,1	-0,6	-0,8
RHONE	7,4	7,1	6,5	6,3	-0,2	-0,8	-1,1
CONSEIL DEPARTEMENTAL DU RHONE	5,3	5,1	4,6	4,4	-0,2	-0,7	-0,9
METROPOLE DE LYON	8,0	7,8	7,1	6,9	-0,2	-0,9	-1,1

Source : Insee, taux en %, CVS, évolution en points